

# GERDA®

ПРОИЗВОДИТЕЛЬ ДВЕРЕЙ КЛАССА PREMIUM



## ДВЕРИ ДЛЯ КВАРТИР

STAR | PREMIUM | COMFORT | ENJOY

# СОДЕРЖАНИЕ

# GERDA®

ШАГ ЗА ШАГОМ К НОВОЙ ДВЕРИ

<b>ИНФОРМАЦИЯ О КОМПАНИИ</b>	<b>3</b>
<b>НОВЫЕ ПРЕДЛАГАЕМЫЕ ПРОДУКТЫ</b>	<b>4</b>
<b>ПАКЕТ ELITE (ПАНЕЛЬНАЯ КОНСТРУКЦИЯ ДВЕРИ)</b>	<b>5</b>
<b>КОМФОРТ И БЕЗОПАСНОСТЬ</b>	<b>6</b>
<b>TEDEE POWERED BY GERDA</b>	<b>7</b>
<b>ДВЕРЬ GERDA STAR 60</b>	<b>10-13</b>
<b>ДВЕРЬ GERDA PREMIUM 60</b>	<b>14-17</b>
<b>ДВЕРЬ GERDA COMFORT 60</b>	<b>18-21</b>
<b>ДВЕРЬ GERDA ENJOY</b>	<b>22-25</b>
<b>ДВЕРНЫЕ ПОРТАЛЫ И НАЛИЧНИКИ</b>	<b>26</b>
<b>СТАЛЬНЫЕ ЗАЖИМЫ</b>	<b>29</b>
<b>АКСЕССУАРЫ И ФУРНИТУРА</b>	<b>30</b>
<b>ЦВЕТА ДВЕРЕЙ</b>	<b>34</b>
<b>РАЗМЕРЫ ДВЕРЕЙ И КОРОБОК</b>	<b>38</b>
<b>ВДОХНОВЕНИЯ</b>	<b>46</b>

### ПРОДУКЦИЯ С ГАРАНТИЕЙ КАЧЕСТВА БРЕНДА



## GERDA®

Мы создали продукты, которые уже стали культовыми и стали неотъемлемой частью повседневной жизни миллионов поляков. GERDA ассоциируется с безопасностью, надежностью и чувством комфорта. Мы прилагаем все усилия по постоянному развитию и совершенствованию нашей продукции.

### ПОЛЬСКИЙ ПРОИЗВОДИТЕЛЬ С ТРАДИЦИЯМИ И ОПЫТОМ



## 30 ЛЕТ GERDA®

GERDA – польский производитель дверей, замков, фурнитуры и секционных ворот. Компания ценится уже более 30 лет партнерами, монтажниками и пользователями. Мы разрабатываем и мы творим с увлечением! Мы передаем в руки наших клиентов современную, долговечную и надежную продукцию. Стоит нам доверять!

### ПРОДУКЦИЯ, ИЗВЕСТНАЯ ВО ВСЕЙ ПОЛЬШЕ

#### ДВЕРИ



#### ФУРНИТУРА



#### ВОРОТА



# НОВЫЕ ПРЕДЛАГАЕМЫЕ ПРОДУКТЫ

В СТАНДАРТНОЙ КОМПЛЕКТАЦИИ МЫ ПРЕДЛАГАЕМ БОЛЬШЕ, ЧЕМ ДРУГИЕ

КОМАНДА ИНЖЕНЕРОВ И КОНСТРУКТОРОВ, ЗАБОТЯСЬ О КЛИЕНТАХ, ПОСТОЯННО РАБОТАЕТ НАД УЛУЧШЕНИЯМИ, КОТОРЫЕ ВЛИЯЮТ НА БЕЗОПАСНОСТЬ И УДОБСТВО ЭКСПЛУАТАЦИИ

## РЕГУЛИРУЕМАЯ ПЕТЛЯ 3D




Новые регулируемые в трех направлениях петли, это теперь стандарт в линии COMFORT 60 и PREMIUM 60. Такое решение обеспечивает очень удобную и быструю регулировку дверей без демонтажа полотна из коробки.

## РЕГУЛИРУЕМЫЙ ЗАЖИМ ЗАЩЕЛКИ РУЧКИ



Регулируемый зажим защелки предлагается на все двери из предложения дверей для квартир. Обеспечивает плавную регулировку прижима дверного полотна к уплотнителю. Благодаря этому решению всегда мы можем легко регулировать прижим (уменьшить или увеличить прижим к уплотнителю).

## УЛУЧШЕННЫЙ АКУСТИЧЕСКИЙ ПАКЕТ



Использование инновационных уплотнений в полотнах и коробках, образующих одну плоскость, обеспечивает очень хорошие акустические свойства. Шум из клетки не проникает внутрь квартиры.





## ЗАМКИ PREMIUM В СТАНДАРТНОЙ КОМПЛЕКТАЦИИ



Все двери для квартир оснащены замками PREMIUM, в которых используются усиленные на 30% ригели безопасной конструкции. Используется также уникальное на рынке внутреннее Усиление ригели из закаленной стали.



## БОЛЬШОЙ ВЫБОР НАКЛАДОК И РУЧЕК



Придайте индивидуальность вашим дверям с помощью широкого ассортимента овальных, продолговатых и раздельных дверных накладок серий COMFORT и PREMIUM.

ДВЕРИ ПАНЕЛЬНОГО ТИПА ИМЕЮТ ПОЛОТНО МНОГОСЛОЙНОЙ КОНСТРУКЦИИ СО СТАЛЬНЫМ КОРОБЧАТЫМ КОРПУСОМ И СМЕННЫЕ ОБЛИЦОВКИ С ОБЕИХ СТОРОН

## ПАНЕЛЬНАЯ КОНСТРУКЦИЯ

Панельные двери идеально подходят в качестве дверей для квартиры, им можно придать разнообразный визуальный характер. Панели крепятся к стальному корпусу, и их использование обеспечивает дополнительную прочность и жесткость полотна. По желанию заказчика панели снаружи и внутри могут отличаться по цвету. Продуманный способ крепления панелей к корпусу позволяет легко снимать и заменять их в случае повреждения или перестановки, без необходимости дорогостоящей замены всей двери.



**СНИМИТЕ  
СУЩЕСТВУЮЩУЮ  
ПАНЕЛЬ**



**ВЫБЕРИТЕ ЦВЕТ  
ИЗ ПАКЕТА ELITE**



**НАСЛАЖДАЙТЕСЬ  
НОВЫМ ВИДОМ  
ДВЕРИ**

# КОМФОРТ И БЕЗОПАСНОСТЬ

ЧТО ВЫ ДОЛЖНЫ ЗНАТЬ О ДВЕРЯХ GERDA



## ВЗЛОМОСТОЙКОСТЬ

Все наши двери конструктивно усилены, с решениями, усложняющими их взлом. Они также имеют противовзломные цилиндры, чем известна компания GERDA. Однако для подтверждения противовзломных параметров, Двери должны пройти специальные тесты и испытания на класс RC2, RC3 и RC4, которые завершаются получением соответствующего сертификата. Двери GERDA имеют такие сертификаты и свидетельства, их можно в любое время скачать с сайта [www.gerda.pl](http://www.gerda.pl) Двери в квартиру, предлагаемые компанией GERDA, доступны в классах RC2, RC3 и RC4 (см. подробные объяснения внизу страны).



## ПРЕВОСХОДНЫЙ АКУСТИЧЕСКИЙ КОМФОРТ

При покупке двери необходимо позаботиться об акустическом комфорте, чтобы как можно меньше звуков снаружи проникало в нашу квартиру. Индекс звукоизоляции  $R_w$  выражается в дБ (децибелах). Чем выше значение индекса  $R_w$ , тем лучше звукоизоляция двери. Наши двери в квартиры имеют очень хорошие значения индекса звукоизоляции (от 33 до даже 47 дБ). Если снаружи проникает звук силой 80 дБ (это соответствует громкой музыке) он будет снижен до 33-47 дБ, даже до 33 дБ - уровня спокойного разговора.






## ПРОТИВОПОЖАРНАЯ ЗАЩИТА





В ассортименте двери для квартир компании GERDA вы также можете выбрать противопожарный пакет (доступный в серии PREMIUM 60). Противопожарные двери предназначены для остановки распространения огня и дыма. Продукты с такими характеристиками обозначаются символом EI (критерий огневой целостности – E и огневой изоляции – I). GERDA предлагает двери с параметрами EI30, EI45 и EI60, это означает защиту в течение 30 и 60 минут. Владелец такой двери имеет гарантию, что огонь в течение этого времени не пройдет на обратную сторону двери и, кроме того, температура двери не приведет к распространению пожара. Класс дымонепроницаемости – S200.

## КЛАССЫ ВЗЛОМОСТОЙКОСТИ






### КЛАСС RC2

-  КЛЕЩИ
-  КЛИН
-  МОЛОТОК

### КЛАСС RC3

-  СТАЛЬНОЙ ЛОМ
-  КЛИН
-  МОЛОТОК
-  МЕХАНИЧЕСКАЯ ДРЕЛЬ

### КЛАСС RC4

-  ТЯЖЕЛЫЙ МОЛОТОК
-  ТОПОР
-  ЗУБИЛО
-  ДОЛОТО
-  ДРЕЛЬ

# TEDEE POWERED BY GERDA

ПРЕВРАТИТЕ СВОЙ СМАРТФОН В ИНТЕЛЛЕКТУАЛЬНЫЙ ДВЕРНОЙ ЗАМОК



## ОТКРЫВАЙТЕ ДВЕРИ С ПОМОЩЬЮ СМАРТФОНА

Открывайте и закрывайте двери и проверяйте состояние замка из любого места в мире. Благодаря функции автоматического открывания нет необходимости доставать смартфон из кармана или сумки. Замок сам обнаружит ваше присутствие и впустит вас в дом. Аналогичным образом вы можете использовать функцию самозакрывания.

## ЭФФЕКТИВНЫЙ АККУМУЛЯТОР

Инженеры компании GERDA в сотрудничестве с Исследовательским Институтом из Южной Кореи разработали специальный и высокоэффективный аккумулятор небольших размеров. Аккумулятор обеспечивает питание механизма в течение полугода эксплуатации. Однако, когда возникает необходимость зарядки, замок сам сообщит вам об этом – аккумулятор зарядится за одну ночь.

## ГАРАНТИЯ БЕЗОПАСНОСТИ

Механизм, приводящий в действие замок – это инновационная и запатентованная конструкция разработанная инженерами компании Gerda. Программное обеспечение было создано экспертами в области Интернета вещей из компании tedee. Благодаря интуитивному приложению вы можете контролировать, кто и когда закрывал или открывал дверь и дистанционно предоставлять виртуальные ключи.

## НАБОР

TEDEE LOCK + TEDEE BRIDGE + ЦИЛИНДР 6 КЛАССА



### ЦИЛИНДР 6 КЛАССА, В НАБОРЕ

- ✓ ПРОТИВОВЗЛОМНЫЙ БАРАБАННЫЙ ЦИЛИНДР. НОВАЯ КОНСТРУКЦИЯ ЦИЛИНДРА С ЗАЩИТОЙ ОТ ВСКРЫТИЯ МЕТОДОМ «БАМПИНГА», ЭФФЕКТИВНЫМИ РЕШЕНИЯМИ, ПРЕДОХРАНЯЮЩИМИ ОТ ВЫСВЕРЛИВАНИЯ.



### УСТАНОВИТЕ ЗАМОК TEDEE

- ✓ ВСТАВЬТЕ ЦИЛИНДР В ЗАМОК GERDA, ОТРЕГУЛИРУЙТЕ ПОЛОЖЕНИЕ ЗАМКА И ЗАКРЕПИТЕ ОДНИМ ШУРУПОМ. ЭТО НЕ ЗАЙМЕТ ВАМ БОЛЕЕ 2 МИНУТ. ПРОВЕРЬТЕ, ВЫДВИГАЮТСЯ ЛИ РИГЕЛИ ПОСЛЕ ПОВОРОТА РИГЕЛИ.



### УСТАНОВИТЕ ПРИЛОЖЕНИЕ НА СВОЕМ СМАРТФОНЕ

- ✓ СКАЧАЙТЕ ПРИЛОЖЕНИЕ TEDEE ИЗ APPLE STORE ИЛИ GOOGLE PLAY. ЗАРЕГИСТРИРУЙТЕСЬ И ВКЛЮЧИТЕ BLUETOOTH, УСЛУГУ ГЕОЛОКАЛИЗАЦИИ И ДОСТУП К ИНТЕРНЕТУ. ДОБАВЬТЕ ЗАМОК И ВВЕДИТЕ АКТИВАЦИОННЫЙ КОД.



### ПОДКЛЮЧИТЕ BRIDGE

- ✓ НАЙТИТЕ СВОБОДНУЮ РОЗЕТКУ, КОТОРАЯ НАХОДИТСЯ КАК МОЖНО БЛИЖЕ К ЗАМКУ TEDEE И ПОДКЛЮЧИТЕ К НЕЕ BRIDGE. ЭТО ПОЗВОЛИТ ВАМ КОНТРОЛИРОВАТЬ ЗАМОК ЧЕРЕЗ ИНТЕРНЕТ, НЕЗАВИСИМО ОТ ТОГО, ГДЕ ВЫ НАХОДИТЕСЬ.

# КОЛЛЕКЦИЯ ДВЕРЕЙ GERDA

ПРОДУКТ КЛАССА PREMIUM



STAR 60



КЛАСС ВЗЛОМОСТОЙКОСТИ RC4



ТОЛЩИНА ПОЛОТНА 60 / 70 (мм)



ИНДЕКС ЗВУКОИЗОЛЯЦИИ 43 / 47 (дБ)



ПАНЕЛЬНАЯ КОНСТРУКЦИЯ ELITE



PREMIUM 60



КЛАСС ВЗЛОМОСТОЙКОСТИ RC2 / RC3 / RC4



ТОЛЩИНА ПОЛОТНА 60 / 70 (мм)



ИНДЕКС ЗВУКОИЗОЛЯЦИИ 42 (дБ)



КЛАСС ОГНЕСТОЙКОСТИ EI30 / EI45 / EI60  
И ДЫМОНЕПРОНИЦАЕМОСТИ S200



ПАНЕЛЬНАЯ КОНСТРУКЦИЯ ELITE





### COMFORT 60



КЛАСС ВЗЛОМОСТОЙКОСТИ RC2/RC3



ТОЛЩИНА ПОЛОТНА 60 (мм)



ИНДЕКС ЗВУКОИЗОЛЯЦИИ 33 (дБ)



### ENJOY



КЛАСС ВЗЛОМОСТОЙКОСТИ RC1N/RC2



ТОЛЩИНА ПОЛОТНА 46 (мм)



ИНДЕКС ЗВУКОИЗОЛЯЦИИ 32 (дБ)






# GERDA STAR 60

# GERDA®

ПРЕВОСХОДНЫЙ АКУСТИЧЕСКИЙ КОМФОРТ И ВЫСОЧАЙШИЙ УРОВЕНЬ БЕЗОПАСНОСТИ



## ХАРАКТЕРИСТИКА


	КЛАСС ВЗЛОМОСТОЙКОСТИ	<b>RC4</b>
	ТОЛЩИНА ПОЛОТНА / С ПАКЕТОМ ELITE*	<b>60 / 70* (мм)</b>
	ИНДЕКС ЗВУКОИЗОЛЯЦИИ / С ПАКЕТОМ ELITE*	<b>43 / 47* (дБ)</b>
	НАПОЛНИТЕЛЬ	<b>ПОЛИУРЕТАНОВАЯ ПЕНА + ЗВУКОПОГЛОЩАЮЩИЙ ПАКЕТ</b>
	РАЗМЕРЫ ДВЕРЕЙ	<b>80N, 80, 90N, 90E, 100E*</b>

\* ДОПЛАТА



**УНИКАЛЬНЫЙ ТРУБЧАТЫЙ КЛЮЧ**

Запатентованный цилиндр RIM6000 с трубчатым ключом, имеющим более 4 миллиардов кодовых комбинаций.




**НАПОЛНИТЕЛЬ**

Полиуретановая бесфреоновая пена со звукопоглощающей плитой обеспечивают отличные акустические характеристики.




**ФЕРМА**

Ферма из заглубленных стальных швеллеров и закаленные стержни в стальном корпусе дверного полотна.




**ВИДОИСКАТЕЛЬ**

В стандартной комплектации широкоугольный видеискатель с очень хорошими оптическими параметрами.




**ДОПОЛНИТЕЛЬНЫЙ ЗАМОК**

Дополнительный замок 6 класса с цилиндром 5 или 6 класса.




**ОСНОВНОЙ ЗАМОК 14 ТОЧЕК ЗАПИРАНИЯ**

Уникальный основной замок 7 класса, с 11 подвижными и утолщенными ригелями.




**ВСПОМОГАТЕЛЬНЫЕ ЗАМКИ**

Вспомогательные верхние и нижние замки управляются с основного замка.



**3 ТРЕХСЕКЦИОННЫЕ ПЕТЛИ**

Усиленные трехкомпонентные петли с блокировкой демонтажа и эстетическими накладками.



**3 ПОДВИЖНЫЕ РИГЕЛИ**

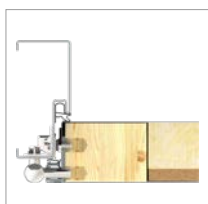
Усиленные горизонтальные ригели со стороны петель управляются с основного замка.



**3 ФИКСИРОВАННЫЕ БОЛТЫ**

Фиксированные противосъемные болты в металлических кронштейнах.

**ДОСТУПНЫЕ КОРОБКИ**



FA



FT



ПОРТАЛ

FA



ПОРТАЛ

FT



W00 ПЛОСКИЕ

<b>РАЗМЕР</b>	80N	80	90N	90E	100E
<b>МОДЕЛЬ</b>	PREMIUM 60				
<b>ПЛОСКИЕ</b>	✓				
<b>СТАНДАРТНОЕ ОБОРУДОВАНИЕ RC4</b>					
• ПОЛОТНО STAR 60 (43 дБ)	• КОМПЛЕКТ ФУРНИТУРЫ С ЗАЩИТОЙ ЦИЛИНДРА				
• КОРОБКА С УПЛОТНЕНИЕМ	• ШИРОКОУГОЛЬНЫЙ ВИДОИСКАТЕЛЬ				
• ТРЕХСЕКЦИОННЫЕ ПЕТЛИ С НАКЛАДКАМИ ПОД ЦВЕТ ФУРНИТУРЫ	• РУЧКИ TESCHNO				
• ЛАМИНИРОВАННЫЙ ПОРОГ С УПЛОТНЕНИЕМ	• ОСНОВНОЙ ЦИЛИНДР 6 КЛАССА				
	• ЦИЛИНДР ДОПОЛНИТЕЛЬНОГО ЗАМКА 5 КЛАССА				
<b>ДОПЛАТЫ</b>					
РАЗМЕР 100E	✓	ЦИЛИНДР ДОПОЛНИТЕЛЬНОГО ЗАМКА 6 КЛАССА	✓		
ДВЕРЬ ДВУХЦВЕТНАЯ	✓	ЭЛЕКТРОННЫЙ ВИДОИСКАТЕЛЬ 2,4"	✓		
УКОРАЧИВАНИЕ ДВЕРЕЙ (20, 30, 40, 50, 60, 70 мм)	✓	ЭЛЕКТРОННЫЙ ВИДОИСКАТЕЛЬ 4.3"	✓		
ПАКЕТ ELITE (СМЕННЫЕ ПАНЕЛИ). ПЛОСКИЕ / С РИСУНКОМ	✓	НОРВЕЖСКИЙ ДЕРЕВЯННЫЙ ПОРОГ С УПЛОТНИТЕЛЕМ 19 мм / ПОРОГ INOX 19 мм/32 мм	✓		
ДОПЛАТА ЗА ОДНОСТОРОННИЙ РИСУНОК ТОКИО 1, ТОКИО 2	✓	2 НОРВЕЖСКИЙ ПОРОГ С АЛЮМИНИЕВЫМ ПЛАВНИКОМ 28 мм/35 мм <sup>1</sup>	✓		
ДОПЛАТА ЗА ОДНОСТОРОННИЙ РИСУНОК ТОКИО 1, ТОКИО 2	✓	ЖЕСТКАЯ ЦЕПЬ (БЕЗ RC4, ПРОТИВОПОЖАРНОГО ПАКЕТА И ПАКЕТА ELITE) <sup>2</sup>	✓		
		НАБОР TEDEE	✓		

<sup>1</sup> Для коробок удлиненных на 6 мм с системой крепления DPO

<sup>2</sup> Для коробок с системой монтажа DPO (крепление шпонками через коробки) металлических дверей

\* Для получения дополнительной информации посетите сайт [www.gerda.pl](http://www.gerda.pl)

ЦВЕТА ДВЕРЕЙ (В Т.Ч. ПАНЕЛЕЙ, НАЛИЧНИКОВ И ДВЕРНОЙ КОРОБКИ В ПАКЕТЕ ELITE)

АЛЬПИЙСКИЙ ОРЕХ



БРАЗИЛЬСКИЙ ОРЕХ



СВЕТЛЫЙ ОРЕХ



ЗОЛОТОЙ ДУБ



ВИНЧЕСТЕР



СВЕТЛЫЙ ВЕНГЕ



БЕЛЕННЫЙ ВЕНГЕ



БЕЛЫЙ




СТАЛЬНОЙ СЕРЫЙ



АНТРАЦИТ



ТЕМНЫЙ АНТРАЦИТ



ЧЕРНЫЙ



ДОПОЛНИТЕЛЬНЫЕ ЦВЕТА ПАНЕЛЕЙ ПАКЕТА ELITE

КРЕМНИЙ



только плоский рисунок

МРАМОР



только плоский рисунок

ГЕМАТИТ



только плоский рисунок

КВАРЦ



только плоский рисунок

ВЕНГЕ



ДОПОЛНИТЕЛЬНЫЕ ЦВЕТА ПЛАНОВ И КОРОБОК ПАКЕТА ELITE

СЕРЫЙ



ТЕМНО-КОРИЧНЕВЫЙ



ВЕНГЕ



ПРЕВОСХОДНЫЙ АКУСТИЧЕСКИЙ КОМФОРТ И ВЫСОЧАЙШИЙ УРОВЕНЬ БЕЗОПАСНОСТИ

## ДОСТУПНЫЕ РИСУНКИ ПОЛОТЕН С ПАКЕТОМ ELITE



RHH



RLF



VA3



VA4

## ДОСТУПНЫЕ РИСУНКИ МЕТАЛЛИЧЕСКИХ ПОЛОТЕН



ТОКИО 1



ТОКИО 2

## КОРОБКИ

FA



FT




## ПОРОГИ

ЛАМИНИРОВАННЫЙ




ВЫСОТА 19 мм  
ВКЛЮЧЕНО  
В СТОИМОСТЬ

INOX



ВЫСОТА 19 мм  
ДОПЛАТА

ЛАМИНИРОВАННЫЙ\* / INOX



ВЫСОТА 32 мм  
ВКЛЮЧЕНО В СТОИМОСТЬ\* /  
ЗА ДОПОЛНИТЕЛЬНУЮ ПЛАТУ


НОРВЕЖСКИЙ ДЕРЕВЯННЫЙ  
(коричневый, светло-коричневый,  
светлый)



ВЫСОТА 19 мм  
ДОПЛАТА



ВЫСОТА 28 мм  
ДОПЛАТА



ВЫСОТА 35 мм  
ДОПЛАТА

## ФУРНИТУРА

RC4

RIM 6000  
TECHNO



ЦВЕТ ФУРНИТУРЫ  
ДВУХЦВЕТНЫЙ

САТИНОВЫЙ НИКЕЛЬ




БЛЕСТЯЩИЙ ХРОМ








ЖЕСТКАЯ ЦЕПЬ  
(ДОПОЛНИТЕЛЬНО)\*

# GERDA PREMIUM 60

ВЫСОКИЙ УРОВЕНЬ БЕЗОПАСНОСТИ И АКУСТИЧЕСКОГО КОМФОРТА ТАКЖЕ  
В ПРОТИВОПОЖАРНОМ ВАРИАНТЕ



## ХАРАКТЕРИСТИКА


	КЛАСС ВЗЛОМОСТОЙКОСТИ	<b>RC2/RC3*/RC4*</b>
	ТОЛЩИНА ПОЛОТНА / С ПАКЕТОМ ELITE*	<b>60 / 70* (мм)</b>
	ИНДЕКС ЗВУКОИЗОЛЯЦИИ	<b>42 (дБ)</b>
	НАПОЛНИТЕЛЬ	<b>СПЕЦИАЛЬНЫЙ ЗВУКОПОГЛОЩАЮЩИЙ ПАКЕТ</b>
	КЛАСС ОГНЕСТОЙКОСТИ (ПРОТИВОПОЖАРНЫЙ)*	<b>EI30<sup>AB</sup>/EI45<sup>B</sup>/EI60<sup>A</sup></b>
	КЛАСС ДЫМОНЕПРОНИЦАЕМОСТИ	<b>S200 (В ПОЛОТНАХ EI30<sup>AB</sup>/EI45<sup>B</sup>/EI60<sup>A</sup>)</b>
	РАЗМЕРЫ ДВЕРЕЙ	<b>80N, 80, 90N, 90Z, 100E<sup>C</sup></b>

### \* ДОПЛАТА

**A. EI30 И EI60 ДОСТУПНЫ В КЛАССАХ RC2 И RC3**


**B. EI30 И EI45 ДОСТУПНЫ В КЛАССЕ RC4**

**C. РАЗМЕР 100E НЕ ДОСТУПЕН В КЛАССЕ RC4 И EI60**



**ВЕРТИКАЛЬНЫЙ РИГЕЛЬ**

Противовзломный вертикальный ригель управляемый основным замком (доступный в пакете RC3)




**НАПОЛНИТЕЛЬ**

Специальный наполнитель, обеспечивающий хороший акустический комфорт.



**ЗАКАЛЕННЫЕ СТЕРЖНИ**

Специально разработанная конструкция утолщенного, закаленного стального стержня, защищающего от взлома. Доступны в классах RC3 и RC4.




**EI30D / EI45D / EI60**

Двери PREMIUM 60 предлагаются также с пакетом противопожарной защиты.




**ВИДОИСКАТЕЛЬ**

Широкоугольный видеискатель в стандартной комплектации с очень хорошими оптическими характеристиками.



**ДОПОЛНИТЕЛЬНЫЙ ЗАМОК**

Дополнительный верхний замок с противовзломным цилиндром 5 или 6 класса.



**ОСНОВНОЙ ЗАМОК**

Основной замок 7 класса с усиленной конструкцией ригелей с противовзломным цилиндром 5 или 6 класса.



**ВСПОМОГАТЕЛЬНЫЕ ЗАМКИ**

Нижний и верхний вспомогательные замки с системой двойных ригелей, управляемых основным замком. Доступны в пакете RC3 (1 шт.) (нижний) и RC4 (3 шт.).



**3 РЕГУЛИРУЕМЫЕ ПЕТЛИ 3D**

Петли (с крышками) регулируемые в трех плоскостях без необходимости демонтажа полотна.



**2 ПОДВИЖНЫЕ РИГЕЛИ**

Усиленные горизонтальные ригели со стороны петель управляются с основного замка. (Доступны в классе RC4)



**2 ФИКСИРОВАННЫЕ БОЛТЫ**


Фиксированные противосъемные болты.

СТАНДАРТНОЕ  
ОБОРУДОВАНИЕ


ДОПОЛНИТЕЛЬНОЕ ОБОРУДОВАНИЕ  
(НА ВЫБОР ЗА ОТДЕЛЬНУЮ ПЛАТУ)



**ДОСТУПНЫЕ КОРОБКИ**



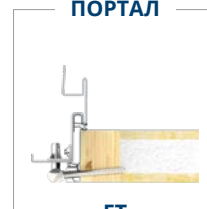
FA



FT



FA



FT

**ПОРТАЛ**

**ПОРТАЛ**



W00 ПЛОСКИЕ

РАЗМЕР	80N	80	90N	90Z	100E
--------	-----	----	-----	-----	------

МОДЕЛЬ	PREMIUM 60
--------	------------

ПЛОСКИЕ	✓
---------	---

## СТАНДАРТНОЕ ОБОРУДОВАНИЕ RC2

• ПОЛОТНО PREMIUM 60 (42 ДБ)	• КОМПЛЕКТ ФУРНИТУРЫ С ЗАЩИТОЙ ГЛАВНОГО ЦИЛИНДРА
• КОРОБКА С УПЛОТНЕНИЕМ	• ШИРОКОУГОЛЬНЫЙ ВИДОИСКАТЕЛЬ
• 3D РЕГУЛИРУЕМЫЕ ПЕТЛИ С НАКЛАДКАМИ ПОД ЦВЕТ ФУРНИТУРЫ	• РУЧКИ (BLOK, BERGEN ИЛИ OSLO)
• ЛАМИНИРОВАННЫЙ ПОРОГ С УПЛОТНИТЕЛЕМ	• ЦИЛИНДРЫ 5 КЛАССА В СИСТЕМЕ ОДНОГО КЛЮЧА

## ДОПЛАТЫ

ПАКЕТ RC3 / RC4	✓	ЦИЛИНДРЫ 6 КЛАССА В СИСТЕМЕ ОДНОГО КЛЮЧА (СТАНДАРТНАЯ КОМПЛЕКТАЦИЯ В ПАКЕТЕ RC4)	✓
ПРОТИВОПОЖАРНЫЙ ПАКЕТ СО ВСТРОЕННЫМ ДОВОДЧИКОМ E130 / E145 / E160	✓	ЭЛЕКТРОННЫЙ ВИДОИСКАТЕЛЬ 2,4"	✓
РАЗМЕР 100E	✓	РАЗМЕРЫ 100E ЭЛЕКТРОННЫЙ ВИДОИСКАТЕЛЬ 4,3"	✓
ДВЕРЬ ДВУХЦВЕТНАЯ	✓	ДВУХЦВЕТНАЯ ДВЕРЬ НОРВЕЖСКИЙ ДЕРЕВЯННЫЙ ПОРОГ С УПЛОТНИТЕЛЕМ 19 мм / ПОРОГ INOX 19 мм/32 мм	✓
УКОРАЧИВАНИЕ ДВЕРЕЙ (20, 30, 40 <sup>3</sup> , 50, 60 <sup>3</sup> , 70 мм) <sup>4</sup>	✓	НОРВЕЖСКИЙ ПОРОГ С АЛЮМИНИЕВЫМ ПЛАВНИКОМ 28 мм/35 мм <sup>1</sup>	✓
ПАКЕТ ELITE (СМЕННЫЕ ПАНЕЛИ). ПЛОСКИЕ / С РИСУНКОМ	✓	ЖЕСТКАЯ ЦЕПЬ (БЕЗ RC4, ПРОТИВОПОЖАРНОГО ПАКЕТА И ПАКЕТА ELITE) <sup>2</sup>	✓
ДОПЛАТА ЗА ОДНОСТОРОННИЙ РИСУНОК ТОКИО 1, ТОКИО 2	✓	НАБОР TEDEE	✓
ДОПЛАТА ЗА ДВУСТОРОННИЙ РИСУНОК ТОКИО 1, ТОКИО 2	✓		

<sup>1</sup> Для коробок удлинненных на 6 мм с системой крепления DPO

<sup>2</sup> Для коробок с системой крепления DPO (крепление шпонками через коробки), металлических дверей

<sup>3</sup> Не применимо к противопожарным дверям

<sup>4</sup> В пакете RC4 укорачивание в пределах 20, 35 мм

\*Для получения дополнительной информации посетите сайт [www.gerda.pl](http://www.gerda.pl)

ЦВЕТА ДВЕРЕЙ (В Т.Ч. ПАНЕЛЕЙ, НАЛИЧНИКОВ И ДВЕРНОЙ КОРОБКИ В ПАКЕТЕ ELITE)

АЛЬПИЙСКИЙ ОРЕХ



БРАЗИЛЬСКИЙ ОРЕХ



СВЕТЛЫЙ ОРЕХ



ЗОЛОТОЙ ДУБ



ВИНЧЕСТЕР



СВЕТЛЫЙ ВЕНГЕ



БЕЛЕННЫЙ ВЕНГЕ



БЕЛЫЙ




СТАЛЬНОЙ СЕРЫЙ




АНТРАЦИТ



ТЕМНЫЙ АНТРАЦИТ



ЧЕРНЫЙ



ДОПОЛНИТЕЛЬНЫЕ ЦВЕТА ПАНЕЛЕЙ ПАКЕТА ELITE

КРЕМНИЙ



только плоский рисунок

МРАМОР



только плоский рисунок

ГЕМАТИТ



только плоский рисунок

КВАРЦ



только плоский рисунок

ВЕНГЕ



ДОПОЛНИТЕЛЬНЫЕ ЦВЕТА ПЛАНОВ И КОРОБОК ПАКЕТА ELITE

СЕРЫЙ



ТЕМНО-КОРИЧНЕВЫЙ



ВЕНГЕ





БЕЗОПАСНОСТЬ И АКУСТИКА ДЛЯ РАЗЛИЧНЫХ ДИЗАЙНЕРСКИХ РЕШЕНИЙ

## ДОСТУПНЫЕ РИСУНКИ ПОЛОТНА В ПАКЕТЕ ELITE



RHH



RLF



VA3



VA4

## ДОСТУПНЫЕ РИСУНКИ МЕТАЛЛИЧЕСКИХ ПОЛОТЕН



ТОКИО 1



ТОКИО 2

1. ЗАЩИТНАЯ НАКЛАДКА ЗА ДОПЛАТУ СТАНДАРТНАЯ КОМПЛЕКТАЦИЯ В ПРОТИВОПОЖАРНОМ ПАКЕТЕ
2. НЕДОСТУПНО ДЛЯ ПРОТИВОПОЖАРНЫХ ДВЕРЕЙ E130 / E160 (ЗАЩИТНАЯ НАКЛАДКА ВКЛЮЧЕНА В СТОИМОСТЬ)
3. НЕДОСТУПНО ДЛЯ ПРОТИВОПОЖАРНЫХ ДВЕРЕЙ E130 / E160
4. ЖЕСТКАЯ ЦЕПЬ (ДОПОЛНИТЕЛЬНО)

## КОРОБКИ

FA



FT



## ПОРОГИ


ЛАМИНИРОВАННЫЙ



ВЫСОТА 19 мм

**ВКЛЮЧЕНО В СТОИМОСТЬ**


INOX



ВЫСОТА 19 мм

**ДОПЛАТА**


ЛАМИНИРОВАННЫЙ\* / INOX



ВЫСОТА 32 мм

**ВКЛЮЧЕНО В СТОИМОСТЬ\* / ЗА ДОПОЛНИТЕЛЬНУЮ ПЛАТУ**

**НОРВЕЖСКИЙ ДЕРЕВЯННЫЙ**  
(коричневый, светло-коричневый, светлый)




ВЫСОТА 19 мм

**ДОПЛАТА**



ВЫСОТА 28 мм

**ДОПЛАТА**



ВЫСОТА 35 мм

**ДОПЛАТА**

## ФУРНИТУРА

RC2  
RC3

TW300 BERGEN

2 1



RC2  
RC3

TD300 BERGEN

TD1000 BERGEN

2 1



RC2

RC4

TW200 BLOK

TW1000 BLOK

2 1



RC2  
RC3

RC4

TD300 BLOK

TD1000 BLOK

2 1



RC2

OSLO\*\*\*

2 1



ЦВЕТА ФУРНИТУРЫ BERGEN, BLOK

**АНОД ПЛАТИНА**



**АНОД СЕРЕБРИСТЫЙ**



**АНОД ЧЕРНЫЙ**



ЦВЕТА ФУРНИТУРЫ OSLO

**САТИНОВЫЙ НИКЕЛЬ**






# GERDA COMFORT 60


ВЫСОКИЙ УРОВЕНЬ КОМФОРТА И БЕЗОПАСНОСТИ ПО ХОРОШЕЙ ЦЕНЕ



## ХАРАКТЕРИСТИКА

	КЛАСС ВЗЛОМОСТОЙКОСТИ	<b>RC2/RC3*</b>
	ТОЛЩИНА ПОЛОТНА	<b>60 (мм)</b>
	ИНДЕКС ЗВУКОИЗОЛЯЦИИ	<b>33 (дБ)</b>
	НАПОЛНИТЕЛЬ	<b>ЗВУКОПОГЛОЩАЮЩИЙ ПАКЕТ</b>
	РАЗМЕРЫ ДВЕРЕЙ	<b>80N, 80, 90N, 90Z, 100E*</b>

\* ДОПЛАТА



**ВЕРТИКАЛЬНЫЙ РИГЕЛЬ**

Противовзломный вертикальный ригель управляемый основным замком (доступный в пакете RC3)




**НАПОЛНИТЕЛЬ**

Специальное наполнение для обеспечения хорошего акустического комфорта.




**СТЕРЖНИ**

Специально разработанная конструкция утолщенного, закаленного стального стержня, защищающего от взлома. Доступны в классе RC3.




**ВИДОИСКАТЕЛЬ**

Широкоугольный видеоискатель в стандартной комплектации с очень хорошими оптическими параметрами.



**ДОПОЛНИТЕЛЬНЫЙ ЗАМОК**

Дополнительный верхний замок 6 класса со взломостойкой вставкой 5 или 6 класса.




**ОСНОВНОЙ ЗАМОК**

Главный замок 7 класса с утолщенными усиленными ригелями с противовзломным цилиндром 5 или 6 класса.




**ВСПОМОГАТЕЛЬНЫЙ ЗАМОК**

Вспомогательный нижний замок с системой двойных ригелей, управляемых с основного замка. Доступны в пакете RC3.



**3 РЕГУЛИРУЕМЫЕ ПЕТЛИ 3D**

Петли (с крышками) регулируются в трех плоскостях без необходимости демонтажа полотна.




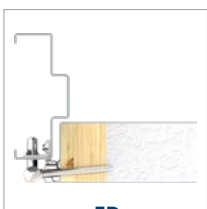
**2 ФИКСИРОВАННЫЕ БОЛТЫ**

Фиксированные противосъемные болты.

СТАНДАРТНОЕ ОБОРУДОВАНИЕ    ДОПОЛНИТЕЛЬНОЕ ОБОРУДОВАНИЕ (НА ВЫБОР ЗА ОТДЕЛЬНУЮ ПЛАТУ)

**ДОСТУПНЫЕ КОРОБКИ**



# GERDA COMFORT 60

ВЫСОКИЙ УРОВЕНЬ КОМФОРТА И БЕЗОПАСНОСТИ ПО ХОРОШЕЙ ЦЕНЕ



W00 ПЛОСКИЕ

РАЗМЕР	80N	80	90N	90Z	100E
МОДЕЛЬ	PREMIUM 60				
ПЛОСКИЕ	✓				
СТАНДАРТНОЕ ОБОРУДОВАНИЕ RC2					
• ПОЛОТНО COMFORT 60 (33 ДБ)	• КОМПЛЕКТ ФУРНИТУРЫ С ЗАЩИТОЙ ГЛАВНОГО ЦИЛИНДРА				
• ДВЕРНАЯ КОРОБКА БЕЗ УПЛОТНИТЕЛЯ	• ШИРОКОУГОЛЬНЫЙ ВИДОИСКАТЕЛЬ				
• РЕГУЛИРУЕМЫЕ ПЕТЛИ 3D С НАКЛАДКАМИ ПОД ЦВЕТ ФУРНИТУРЫ	• РУЧКИ (BLOK, BERGEN ИЛИ OSLO)				
• ЛАМИНИРОВАННЫЙ ПОРОГ С УПЛОТНИТЕЛЕМ	• ЦИЛИНДРЫ 5 КЛАССА В СИСТЕМЕ ОДНОГО КЛЮЧА				
ДОПЛАТЫ					
КОРОБКА С УПЛОТНЕНИЕМ	✓	ЦИЛИНДРЫ 6 КЛАССА В СИСТЕМЕ ОДНОГО КЛЮЧА	✓		
ПАКЕТ RC3	✓	ЭЛЕКТРОННЫЙ ВИДОИСКАТЕЛЬ 2,4"	✓		
РАЗМЕР 100E	✓	ЭЛЕКТРОННЫЙ ВИДОИСКАТЕЛЬ 4,3"	✓		
ДВУХЦВЕТНАЯ ДВЕРЬ	✓	НОРВЕЖСКИЙ ДЕРЕВЯННЫЙ ПОРОГ С УПЛОТНИТЕЛЕМ 19 мм / ПОРОГ INOX 19 мм/32 мм	✓		
УКОРАЧИВАНИЕ ДВЕРЕЙ (20, 30, 40, 50, 60, 70 мм)	✓	НОРВЕЖСКИЙ ПОРОГ С АЛЮМИНИЕВЫМ ПЛАВНИКОМ 28 мм/35 мм <sup>1</sup>	✓		
ДОПЛАТА ЗА ОДНОСТОРОННИЙ РИСУНОК ТОКИО 1, ТОКИО 2	✓	ЖЕСТКАЯ ЦЕПЬ <sup>2</sup>	✓		
ДДОПЛАТА ЗА ДВУСТОРОННИЙ РИСУНОК ТОКИО 1, ТОКИО 2	✓	КОМПЛЕКТ TEDEE	✓		

<sup>1</sup> Для коробок удлиненных на 6 мм с системой крепления DPO

<sup>2</sup> Для коробок с системой крепления DPO (крепление шпонками через коробки), металлических дверей

**\*Для получения дополнительной информации посетите сайт [www.gerda.pl](http://www.gerda.pl)**

## ЦВЕТА ДВЕРЕЙ

### АЛЬПИЙСКИЙ ОРЕХ



### БЕЛЕННЫЙ ВЕНГЕ



### БРАЗИЛЬСКИЙ ОРЕХ



### БЕЛЫЙ



### СВЕТЛЫЙ ОРЕХ



### СТАЛЬНОЙ СЕРЫЙ



### ЗОЛОТОЙ ДУБ



### АНТРАЦИТ



### ВИНЧЕСТЕР



### ТЕМНЫЙ АНТРАЦИТ



### СВЕТЛЫЙ ВЕНГЕ



### ЧЕРНЫЙ



ВЫСОКИЙ УРОВЕНЬ КОМФОРТА И БЕЗОПАСНОСТИ ПО ХОРОШЕЙ ЦЕНЕ

## ДОСТУПНЫ ВСТАВКИ МЕТАЛЛИЧЕСКИХ ДВЕРЕЙ



ТОКИО 1



ТОКИО 2

1. ЗАЩИТНАЯ НАКЛАДКА ЗА ДОПЛАТУ СТАНДАРТНАЯ КОМПЛЕКТАЦИЯ В ПРОТИВОПОЖАРНОМ ПАКЕТЕ
2. НЕДОСТУПНО ДЛЯ ПРОТИВОПОЖАРНЫХ ДВЕРЕЙ EI30 / EI60 (ЗАЩИТНАЯ НАКЛАДКА ВКЛЮЧЕНА В СТОИМОСТЬ)
3. НЕДОСТУПНО ДЛЯ ПРОТИВОПОЖАРНЫХ ДВЕРЕЙ EI30 / EI60
4. ЖЕСТКАЯ ЦЕПЬ (ДОПОЛНИТЕЛЬНО)

## КОРОБКИ

FD



FN



FA



FT



## ПОРОГИ

ЛАМИНИРОВАННЫЙ


INOX

ЛАМИНИРОВАННЫЙ\* / INOX




ВЫСОТА 19 мм

**ВКЛЮЧЕНО В ЦЕНОУ**



ВЫСОТА 19 мм


**ДОПЛАТА**



ВЫСОТА 32 мм


**ВКЛЮЧЕНО В ЦЕНОУ\* / ЗА ДОПОЛНИТЕЛЬНУЮ ПЛАТУ**

**НОРВЕЖСКИЙ ДЕРЕВЯННЫЙ**  
(коричневый, светло-коричневый, светлый)




ВЫСОТА 19 мм

**ДОПЛАТА**



ВЫСОТА 28 мм

**ДОПЛАТА**



ВЫСОТА 35 мм


**ДОПЛАТА**

## ФУРНИТУРА

RC2  
RC3

TW300 BERGEN

2  1



4

RC2  
RC3

TD300 BERGEN

2  1



4

RC2

RC3

TW200 BLOK  
TW1000 BLOK

2  1



4

RC2  
RC3

TD300 BLOK

2  1



4

RC2

OSLO\*\*\*

2  1



4

ЦВЕТА ФУРНИТУРЫ BERGEN, BLOK

**АНОД ПЛАТИНА**



**АНОД СЕРЕБРИСТЫЙ**



**АНОД ЧЕРНЫЙ**



ЦВЕТА ФУРНИТУРЫ OSLO

**САТИНОВЫЙ НИКЕЛЬ**



**GERDA  
ENJOY**






**GERDA®**

КОМФОРТ И БЕЗОПАСНОСТЬ ПО ДОСТУПНОЙ ЦЕНЕ



**Дверь Gerda ENJOY** - это противозломная дверь для использования внутри зданий в качестве входной двери в жилые помещения. Конструкция дверного полотна Gerda ENJOY основана на каркасе из профиля МДФ, усиленный стальным прутком прямоугольного сечения и заполненный акустическим наполнением из натуральной композитной плиты. Используемый акустический наполнитель обеспечивает повышенную изоляцию  $R_w = 32$  дБ. Внутренняя конструкция дверного полотна Gerda ENJOY покрыта с обеих сторон панелями МДФ. Дверь Gerda ENJOY оснащена двойным комплектом камерных уплотнителей по периметру двери, а также коробки и порога, обеспечивающих хорошие изоляционные параметры. Полотно и коробка покрыты пленкой Finish с рисунком под дерево, имитирующим натуральную текстуру.

## ХАРАКТЕРИСТИКА

	КЛАСС ВЗЛОМОСТОЙКОСТИ	<b>RC1N/RC2*</b>
	ТОЛЩИНА ПОЛОТНА	<b>46 (мм)</b>
	ИНДЕКС ЗВУКОИЗОЛЯЦИИ	<b>32 (дБ)</b>
	РАЗМЕРЫ ДВЕРЕЙ	<b>80, 90</b>
	НАПОЛНИТЕЛЬ	<b>ЗВУКОПОГЛОЩАЮЩИЙ ПАКЕТ</b>



**УПЛОТНИТЕЛЬ В ПОЛОТНЕ**



**ДЕРЕВЯННАЯ КОРОБКА С УПЛОТНИТЕЛЕМ**




**ПЕТЛИ 3D**


Регулируемые в трех плоскостях, 4 шт.



**ТОЛЩИНА ДВЕРИ**



**ДОПОЛНИТЕЛЬНЫЙ ЗАМОК**




**ОСНОВНОЙ ЗАМОК**




**РЕГУЛИРУЕМЫЙ ЗАЖИМ ЗАЩЕЛКИ**

Позволяет плавно регулировать прижима дверного полотна к уплотнителям.



**ПРОТИВОВЗЛОМНЫЕ БОЛТЫ**

Фиксированные противосъемные болты в металлических кронштейнах – 3 шт.



**АЛЮМИНИЕВЫЙ ПОРОГ С УПЛОТНИТЕЛЕМ**



**АКУСТИЧЕСКОЕ НАПОЛНЕНИЕ**

**ДЕРЕВЯННАЯ КОРОБКА**



**ПОРОГ**





**FDG ГОРНЫЙ ДУБ**



**ВНУТРЕННЯЯ СТОРОНА**

<b>РАЗМЕР</b>	80	90
---------------	----	----

<b>МОДЕЛЬ</b>	<b>ENJOY</b>
---------------	--------------

<b>ПЛОСКИЕ</b>	✓
----------------	---

### СТАНДАРТНОЕ ОБОРУДОВАНИЕ RC1N

• ПОЛОТНО ENJOY (32 ДБ С УПЛОТНИТЕЛЕМ)	• КОМПЛЕКТ ФУРНИТУРЫ С ЗАЩИТОЙ ЦИЛИНДРА ОСНОВНОГО ЗАМКА
• ДЕРЕВЯННАЯ ДВЕРНАЯ КОРОБКА С УПЛОТНЕНИЕМ	• РАЗДЕЛЬНЫЕ НАКЛАДКИ БЛОК TW200 + РУЧКИ
• РЕГУЛИРУЕМЫЕ ПЕТЛИ 3D	• ЦИЛИНДРЫ 2 КЛАССА, СИСТЕМА ОДНОГО КЛЮЧА
• АЛЮМИНИЕВЫЙ ПОРОГ С УПЛОТНИТЕЛЕМ 19 мм	

### ДОПЛАТЫ

УКОРАЧИВАНИЕ ДВЕРЕЙ (30, 50, 70 мм)	✓	ШИРОКОУГОЛЬНЫЙ ВИДОИСКАТЕЛЬ	✓
ВЕРХНЯЯ ВЫВЕСКА С ЗАЩИТОЙ ЦИЛИНДРА	✓	ЭЛЕКТРОННЫЙ ВИДОИСКАТЕЛЬ 2,4"	✓
НАБОР ЦИЛИНДРОВ В СИСТЕМЕ ОДНОГО КЛЮЧА 5 КЛАССА (ТРЕБУЕТСЯ ДЛЯ КЛАССА RC2)	✓	ЭЛЕКТРОННЫЙ ВИДОИСКАТЕЛЬ 4,3"	✓
НАБОР ЦИЛИНДРОВ В СИСТЕМЕ ОДНОГО КЛЮЧА 6 КЛАССА (СООТВЕТСТВУЕТ ТРЕБОВАНИЯМ КЛАССА RC2)	✓	НАБОР TEDEE	✓

### ЦВЕТА ДВЕРЕЙ

**ОРЕХ NORTH**



**FON**

**ГОРНЫЙ ДУБ**



**FDG**

**ДУБ СЕРЫЙ**



**FDS**

**SILVER**



**FSI**

**СОНОМА**



**FSS**





FON OPEX NORTH



FDS ДУБ СЕРЫЙ



FSI SILVER




FSS СОНОМА

ФУРНИТУРА

TW200 BЛОК



АЛЮМИНИЕВЫЙ ПОРОГ



ДЕРЕВЯННАЯ КОРОБКА



ЦВЕТА ФУРНИТУРЫ

АНОД ПЛАТИНА



АНОД СЕРЕБРИСТЫЙ



АНОД ЧЕРНЫЙ



ЦВЕТА ДВЕРЕЙ

OPEX NORTH



ГОРНЫЙ ДУБ



ДУБ СЕРЫЙ



SILVER



СОНОМА



# ДВЕРНЫЕ ПОРТАЛЫ И НАЛИЧНИКИ

ПОДЧЕРКНИТЕ ЭСТЕТИКУ ВАШЕЙ ДВЕРИ

КОМПЛЕКТ НАЛИЧНИКОВ ДЛЯ ОДНОЙ СТОРОНЫ ДВЕРИ

ПЛАНКА ДВЕРНОГО НАЛИЧНИКА



## ДВЕРНЫЕ НАЛИЧНИКИ

Это элемент, который повышает эстетику входа в квартиру. Они позволяют выделиться среди стандартных дверей. Их можно использовать в дверях GERDA металлических и с пакетом ELITE с размерами 80N, 80, 90, 90Z, 100E.

Они доступны в наборах для одной или обеих сторон.



## ДВЕРНЫЕ ПОРТАЛЫ

Это особый тип дверного наличника, используемый при специфической отделке дверного проема, который значительно подчеркивает стиль и элегантность двери. Как и наличники, портал можно использовать с дверями GERDA металлическими и с пакетом ELITE с размерами 80N, 80, 90, 90Z, 100E.

Решение о покупке порталов должно быть принято уже при заказе дверей, поскольку они крепятся к специальным дверным коробкам, доступным за дополнительную плату.



## ЦВЕТОВАЯ ГАММА

АЛЬПИЙСКИЙ  
ОРЕХ

БРАЗИЛЬСКИЙ  
ОРЕХ

СВЕТЛЫЙ  
ОРЕХ

ЗОЛОТОЙ  
ДУБ

ВИНЧЕСТЕР

СВЕТЛЫЙ  
ВЕНГЕ

БЕЛЫЙ  
ВЕНГЕ

БЕЛЫЙ

СТАЛЬНОЙ  
СЕРЫЙ

FRR

FRB

FRP

FDE

FDW

FEJ

FBJ

FSB

FKZ

# ПОРТАЛЫ И ДВЕРНЫЕ НАЛИЧНИКИ

ПОДЧЕРКНИТЕ ЭСТЕТИКУ ВАШЕЙ ДВЕРИ



## ДВЕРНОЙ ПОРТАЛ

Подсчитайте все части **L** - левая, **P** - правая и **W** - верх, чтобы получить общую цену портала. Толщина портала составляет 18 мм для размера **G** и 12 мм для размеров **L, P, W**. Общая ширина сложения равна сумме ширины двери (наружные размеры коробки) и ширины правой и левой стороны портала. Аналогично, высота сложения равна сумме высоты двери с коробкой и высоты верхней стороны портала. Плита NRO (не распространяющая огонь) +40% к указанным ценам.

Выкладка на стены в (мм)	L	P	W
100	✓	✓	✓
110 - 150	✓	✓	✓
160 - 200	✓	✓	✓
210 - 250	✓	✓	✓
260 - 300	✓	✓	✓
310 - 350	✓	✓	✓
360 - 400	✓	✓	✓
410 - 450	-	-	✓
460 - 500	-	-	✓
510 - 550	-	-	✓
560 - 600	-	-	✓
NRO	+40% к набору		

Глубина портала "G" в мм каждые 5 (мм)		FA с пазом в (мм)	Толщина стены в (мм)		Глубина портала "G" в мм каждые 5 (мм)		FT с пазом в мм металлические/elite	Толщина стены в (мм)	
от 50	до 400	80	от 130	до 480	от 50	до 400	70/75	от 120/125	до 470/475

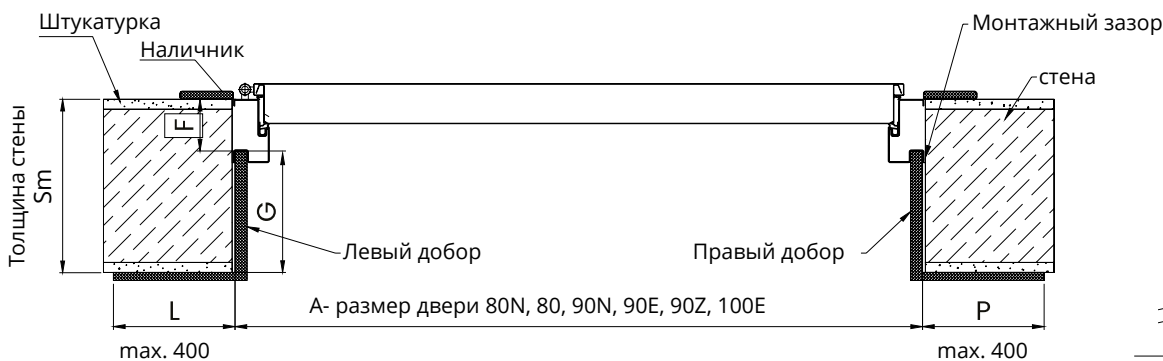
СЕРЫЙ	ТЕМНО-КОРИЧНЕВЫЙ	АНТРАЦИТ	ТЕМНЫЙ АНТРАЦИТ	ЧЕРНЫЙ	КРЕМНИЙ	МРАМОР	ГЕМАТИТ	КВАРЦ	БЕНГЕ
FKT	FKX	FKG	FKF	FKC	FKL	FKA	FDG	FKH	FEE

# ПОРТАЛЫ И ДВЕРНЫЕ НАЛИЧНИКИ

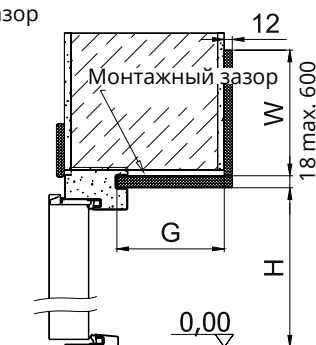
ПОДЧЕРКНИТЕ ЭСТЕТИКУ ВАШЕЙ ДВЕРИ

## КОРОБКА FA АСИММЕТРИЧНАЯ ПОРТАЛЬНАЯ С ПАЗОМ

F = 80 мм



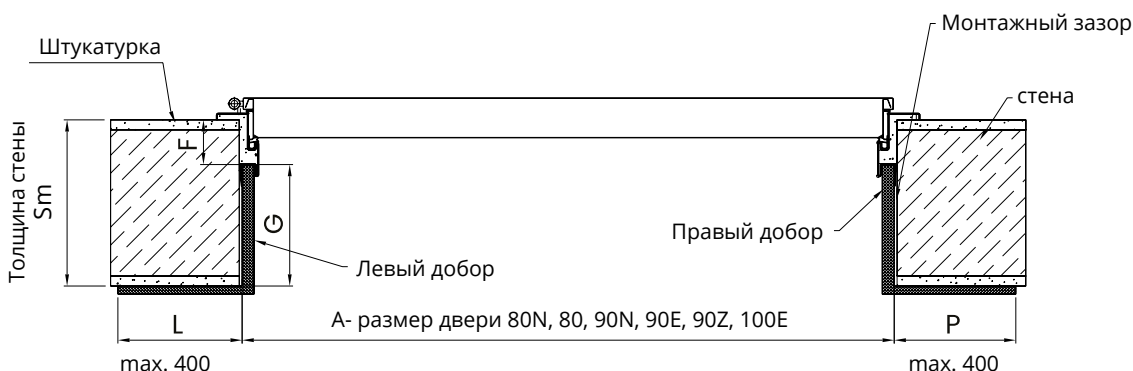
## ВЕРТИКАЛЬНЫЙ РАЗРЕЗ



## КОРОБКА FT УГЛОВАЯ ПОРТАЛЬНАЯ С ПАЗОМ ВЕРТИКАЛЬНЫЙ РАЗРЕЗ

F = 70 мм – металлическая дверь

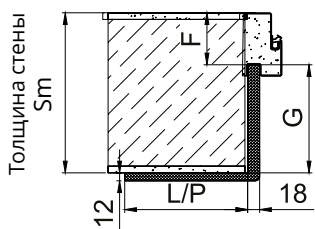
F = 75 мм – дверь с пакетом ELITE



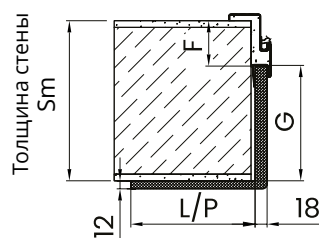
## ВЕРТИКАЛЬНЫЙ РАЗРЕЗ



## FA ДЕТАЛЬ



## FT ДЕТАЛЬ



## ЛЕГЕНДА

G – глубина портала (мм)  
L – ширина левой выкладки (мм)  
P – ширина правой выкладки (мм)

W – высота выкладки над коробкой (мм)  
H – высота вертикальной балки портала (мм)  
Для стандартных высот H = 2000 мм, FT = 2030 мм, FA = 2058 мм  
A – размер двери: 80N, 80, 90N, 90E, 90Z, 100E  
Sm – толщина стенки (мм)

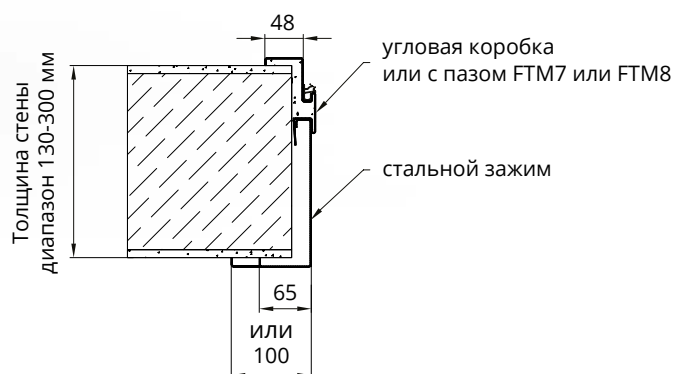
$$G = Sm - F \text{ (мм)}$$

**ВНИМАНИЕ!** Размеры на внутренней стороне портала, измеренные от края стены, не включают толщину материала.

# GERDA

## СТАЛЬНЫЕ ЗАЖИМЫ

ПОДЧЕРКНИТЕ ЭСТЕТИКУ ВАШЕЙ ДВЕРИ










Название коробки	Применение для дверей	Толщина стены (мм)	Выкладка на стену (мм)
FTM7	Comfort RC2/RC3 Premium RC2/RC3/RC4	130-230	65
FTM7	Comfort RC2/RC3 Premium RC2/RC3/RC4	240-300	65
FTM7	Comfort RC2/RC3 Premium RC2/RC3/RC4	130-230	100
FTM7	Comfort RC2/RC3 Premium RC2/RC3/RC4	240-300	100
FTM8	Premium RC2/RC3/RC4 EI30/ EI45/EI60	130-230	65
FTM8	Premium RC2/RC3/RC4 EI30/ EI45/EI60	240-300	65
FTM8	Premium RC2/RC3/RC4 EI30/ EI45/EI60	130-230	100
FTM8	Premium RC2/RC3/RC4 EI30/ EI45/EI60	240-300	100













# АКСЕССУАРЫ И ФУРНИТУРА

# GERDA®

## СПИСОК ОБОРУДОВАНИЯ

РУЧКИ			COMFORT	PREMIUM	STAR
	BERGEN – ручки на длинной накладке TD300	RC2 RC3	✓	✓	—
	BERGEN – ручки на отдельной накладке		✓	✓	—
	BLOK – ручки на длинной накладке TD1000	RC4	—	✓	—
	BLOK – ручки на длинной накладке TD300	RC2 RC3	✓	✓	—
	BLOK – круглая ручка на длинной накладке TD300 / TD1000	RC2 RC3 RC4	✓	✓	—
	BLOK – ручки на отдельной накладке		✓	✓	—
	OSLO – ручки на отдельной накладке		✓	✓	—
	TECHNO – ручки на отдельной накладке		—	—	✓
	TECHNO – круглая ручка на отдельной накладке		—	—	✓
НАКЛАДКИ			COMFORT	PREMIUM	STAR
	BERGEN – отдельная накладка с защитой цилиндра TW300	RC2 RC3	✓	✓	—
	BERGEN – отдельная накладка без защиты цилиндра		✓	✓	—
	BLOK – отдельная накладка с защитой цилиндра TW1000	RC4	✓	✓	—
	BLOK – отдельная накладка с защитой цилиндра TW200	RC2	✓	✓	—
	BLOK – отдельная накладка без защиты цилиндра		✓	✓	—
	OSLO – отдельная накладка с защитой цилиндра	RC2	✓	✓	✓
	OSLO – отдельная накладка без защиты цилиндра		✓	✓	—

#### АКСЕССУАРЫ

	COMFORT	PREMIUM	STAR
	✓	✓	✓
ШИРОКОУГОЛЬНЫЙ ВИДОИСКАТЕЛЬ 50/85			
	✓	✓	✓
ЭЛЕКТРОННЫЙ ВИДОИСКАТЕЛЬ 2,4"			
	✓	✓	✓
ЭЛЕКТРОННЫЙ ВИДОИСКАТЕЛЬ 4.3"			
	—	—	✓
НАКЛАДКИ ДЛЯ ПЕТЕЛЬ FI 18 MM			
	✓	✓	—
НАКЛАДКИ ДЛЯ ПЕТЕЛЬ 3D FI 16 MM			
	✓	✓	✓
	ДВЕРНОЙ ДОВОДЧИК GEZE GT 1500 STANDARD		
	✓	✓	✓
	ДВЕРНОЙ ДОВОДЧИК GEZE GT 1500 БЛОКАДА		
✓	✓	✓	
ДВЕРНОЙ ДОВОДЧИК GEZE GT 3000 STANDARD			
✓	✓	✓	
ДВЕРНОЙ ДОВОДЧИК GEZE GT 3000 БЛОКАДА			
	✓	✓	✓
МОНТАЖНЫЙ ПОРОГ			
	✓	✓	✓
МЕТАЛЛИЧЕСКИЙ ПОРОГ 19 И 32 мм (В ЦВЕТЕ КОРОБОК)			
	✓	✓	✓
ПОРОГ INOX 19 мм / 32 мм			
	✓	✓	✓
НОРВЕЖСКИЙ ПОРОГ С АЛЮМИНИЕВОЙ НАКЛАДКОЙ 19 мм			
	✓	✓	✓
НОРВЕЖСКИЙ ПОРОГ С АЛЮМИНИЕВОЙ НАКЛАДКОЙ И ПЛАВНИКОМ 28 мм ДОСТУПНЫЙ В 3 ЦВЕТАХ (КОРИЧНЕВЫЙ, СВЕТЛО-КОРИЧНЕВЫЙ, СВЕТЛЫЙ)			
	✓	✓	✓
НОРВЕЖСКИЙ ПОРОГ С АЛЮМИНИЕВОЙ НАКЛАДКОЙ И ДЕРЕВЯННЫМ ПЛАВНИКОМ 35 мм ДОСТУПНЫЙ В 3 ЦВЕТАХ (КОРИЧНЕВЫЙ, СВЕТЛО-КОРИЧНЕВЫЙ, СВЕТЛЫЙ)			

# АКСЕССУАРЫ И ФУРНИТУРА

# GERDA®











## СПИСОК ОБОРУДОВАНИЯ

### АКСЕССУАРЫ

### COMFORT

### PREMIUM

### STAR

	ЭЛЕКТРОЗАЩЕЛКА АВЕРСИВНАЯ NC	RC2 RC3 RC4	✓	✓	✓
	ЭЛЕКТРОЗАЩЕЛКА ПРОТИВОПОЖАРНАЯ АВЕРСИВНАЯ NC	RC2 RC3 RC4	—	✓	—
	ЗАКРЫВАЮЩАЯ ПЛАНКА ЛАМИНИРОВАННАЯ*		✓	✓	✓
	ЦИФРОВАЯ КЛАВИАТУРА УПРАВЛЕНИЯ ДОСТУПОМ		✓	✓	✓
	ИМПУЛЬСНЫЙ ИСТОЧНИК ПИТАНИЯ PSC12015 РЕКОМЕНДУЕТСЯ ДЛЯ ДВЕРИ, ОБОРУДОВАННЫХ ЭЛЕКТРОЗАЩЕЛКОЙ		✓	✓	✓
	РЕМОНТНАЯ ЭМАЛЬ 12 мл		✓	✓	✓
	СРЕДСТВО ДЛЯ КОНСЕРВАЦИИ ЦИЛИНДРОВ 25 мл		✓	✓	✓
	СРЕДСТВО ДЛЯ КОНСЕРВАЦИИ ЦИЛИНДРОВ 100 мл		✓	✓	✓
	СРЕДСТВО ДЛЯ КОНСЕРВАЦИИ ЦИЛИНДРОВ 400 мл		✓	✓	✓
	СРЕДСТВО ДЛЯ КОНСЕРВАЦИИ ДВЕРЕЙ		✓	✓	✓

\* ЗАКРЫВАЮЩАЯ ПЛАНКА ЛАМИНИРОВАННАЯ | Необходима при самостоятельном укорачивании полотна в диапазоне (20, 30, 40, 50, 60, 70 и 20,35) и (20 и 35 мм) для RC4. Не доступно для противопожарных дверей и ELITE



#### КОМПЛЕКТЫ ЦИЛИНДРОВ В СИСТЕМЕ 1 КЛЮЧА ДЛЯ ДВЕРЕЙ GERDA



#### COMFORT 60 I PREMIUM 60

РАЗМЕР	ОСНОВНОЙ ЗАМОК	ДОПОЛНИТЕЛЬНЫЙ ЗАМОК	КОЛИЧЕСТВО КЛЮЧЕЙ	КЛАСС ЦИЛИНДРА
35/50 ; 30/50* ; 35/55*	Шестеренка	ФЛАЖОК/ПОВОРОТНАЯ РУЧКА	5 + МОНТАЖНОЕ	<b>CLASS 5</b>
35/50 ; 30/50* ; 35/55*	Шестеренка	ФЛАЖОК/ПОВОРОТНАЯ РУЧКА	5 + МОНТАЖНОЕ	<b>CLASS 6</b>

\* При использовании накладки TW 300 BERGEN

\*\* При использовании накладки TW1000 BLOK, TW200 BLOK для дверей, открывающихся наружу

#### PREMIUM 60 С ПАКЕТОМ ELITE

РАЗМЕР	ОСНОВНОЙ ЗАМОК	ДОПОЛНИТЕЛЬНЫЙ ЗАМОК	КОЛИЧЕСТВО КЛЮЧЕЙ	КЛАСС ЦИЛИНДРА
35/55* ; 55/35**	Шестеренка	ФЛАЖОК/ПОВОРОТНАЯ РУЧКА	5 + МОНТАЖНОЕ	<b>CLASS 5</b>
35/55	Шестеренка	ФЛАЖОК/ПОВОРОТНАЯ РУЧКА	5 + МОНТАЖНОЕ	<b>CLASS 6</b>

\* Для дверей, открывающихся наружу

\*\* Для дверей, открывающихся внутрь

#### ДВЕРНЫЕ ЦИЛИНДРЫ GERDA



#### STAR 60

РАЗМЕР	ОСНОВНОЙ ЗАМОК	ДОПОЛНИТЕЛЬНЫЙ ЗАМОК	КОЛИЧЕСТВО КЛЮЧЕЙ	КЛАСС ЦИЛИНДРА
-	RIM 6000	-	5	<b>CLASS 6</b>
G35/50* ; G55/35**		ФЛАЖОК/ПОВОРОТНАЯ РУЧКА	5 + МОНТАЖНОЕ	<b>CLASS 5</b>
G35/50* ; G55/30**		ФЛАЖОК/ПОВОРОТНАЯ РУЧКА	5 + МОНТАЖНОЕ	<b>CLASS 6</b>

\* Для дверей, открывающихся наружу

\*\* Для дверей, открывающихся внутрь

#### STAR 60

РАЗМЕР	ОСНОВНОЙ ЗАМОК	ДОПОЛНИТЕЛЬНЫЙ ЗАМОК	КОЛИЧЕСТВО КЛЮЧЕЙ	КЛАСС ЦИЛИНДРА
-	RIM 6000	-	5	<b>CLASS 6</b>
G35/50* ; G55/35**		ФЛАЖОК/ПОВОРОТНАЯ РУЧКА	5 + МОНТАЖНОЕ	<b>CLASS 5</b>
		ФЛАЖОК/ПОВОРОТНАЯ РУЧКА	5 + МОНТАЖНОЕ	<b>CLASS 6</b>

\* Для дверей, открывающихся наружу

\*\* Для дверей, открывающихся внутрь


# ЦВЕТА ДВЕРЕЙ

# GERDA®

ВЫБЕРИТЕ ЦВЕТ МЕТАЛЛИЧЕСКОЙ ДВЕРИ И С ПАКЕТОМ ELITE

ВКЛЮЧАЯ ПАНЕЛИ ПЛАНКИ И КОРОБКИ ПАКЕТА ELITE

АЛЬПИЙСКИЙ ОРЕХ



БРАЗИЛЬСКИЙ ОРЕХ




СВЕТЛЫЙ ОРЕХ




БЕЛЕННЫЙ ВЕНГЕ



БЕЛЫЙ



СТАЛЬНОЙ СЕРЫЙ



ВЫБЕРИТЕ ЦВЕТ МЕТАЛЛИЧЕСКОЙ ДВЕРИ И С ПАКЕТОМ ELITE

ЗОЛОТОЙ ДУБ




ВИНЧЕСТЕР




СВЕТЛЫЙ ВЕНГЕ



АНТРАЦИТ



ТЕМНЫЙ АНТРАЦИТ



ЧЕРНЫЙ



# ЦВЕТА ДВЕРЕЙ

# GERDA®

ВЫБЕРИТЕ ЦВЕТ МЕТАЛЛИЧЕСКОЙ ДВЕРИ И С ПАКЕТОМ ELITE

ДОПОЛНИТЕЛЬНЫЕ ЦВЕТА ПАНЕЛЕЙ ПАКЕТА ELITE

КРЕМНИЙ



МРАМОР



ГЕМАТИТ



КВАРЦ



ДОПОЛНИТЕЛЬНЫЕ ЦВЕТА ПЛАНОК И КОРОБОК ПАКЕТА ELITE


БЕНГЕ



БЕНГЕ



ТЕМНО-КОРИЧНЕВЫЙ



СЕРЫЙ



## ЦВЕТА ДВЕРЕЙ ENJOY

### ОРЕХ NORTH



FON

### ГОРНЫЙ ДУБ



FDS

### ДУБ СЕРЫЙ



FDS

### SILVER



FSI

### СОНОМА



FSS

# РАЗМЕРЫ ДВЕРЕЙ И КОРОБОК

ДОПОЛНИТЕЛЬНАЯ ИНФОРМАЦИЯ ДЛЯ МОНТАЖА

## РАЗМЕРЫ ДВЕРИ

РАЗМЕР	МЕТАЛЛИЧЕСКИЕ ДВЕРИ			
	A	B	C	D
<b>80N</b>	783	813	2025	2040
<b>80</b>	813	843		
<b>90N</b>	883	913		
<b>90E *</b>	926	956		
<b>90Z *</b>	946	976		
<b>100E</b>	1026	1056		

\*90E – размер доступный только для дверей Star 60; 90Z - размер доступный только для дверей Comfort 60 и Premium 60

## РАЗМЕРЫ КОРОБОК

### COMFORT

РАЗМЕР	КОРОБКА СИММЕТРИЧНАЯ БЕЗ УПЛОТНИТЕЛЯ FD						МОНТАЖНЫЙ ПРОЕМ	
	J	K	L	M	N	O	X	Y
<b>80N</b>	764	872	-	2005	2078	-	902	2093
<b>80</b>	794	902	-			-	932	
<b>90N</b>	864	972	-			-	1002	
<b>90Z</b>	927	1035	-			-	1065	
<b>100E</b>	1007	1115	-			-	1145	

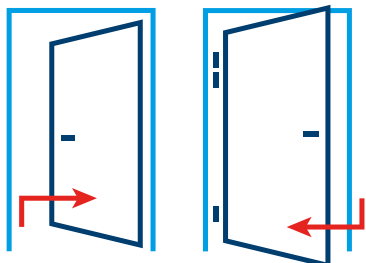
### COMFORT

РАЗМЕР	УГЛОВАЯ КОРОБКА БЕЗ УПЛОТНЕНИЯ FN						МОНТАЖНЫЙ ПРОЕМ	
	J	K	L	M	N	O	X	Y
<b>80N</b>	764	798	872	2005	2041	2078	829	2056
<b>80</b>	794	828	902				859	
<b>90N</b>	864	898	972				929	
<b>90Z</b>	927	961	1035				992	
<b>100E</b>	1007	1041	1115				1072	

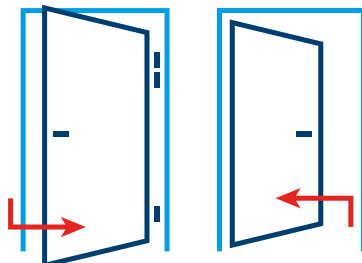
# РАЗМЕРЫ ДВЕРЕЙ И КОРОБОК

ДОПОЛНИТЕЛЬНАЯ ИНФОРМАЦИЯ ДЛЯ МОНТАЖА

## НАПРАВЛЕНИЯ ОТКРЫВАНИЯ ДВЕРЕЙ



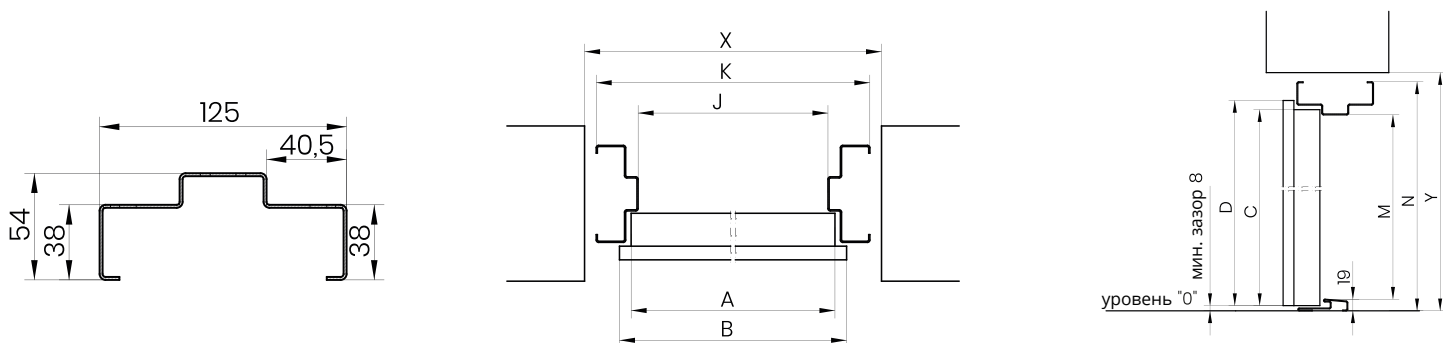
ЛЕВАЯ ДВЕРЬ



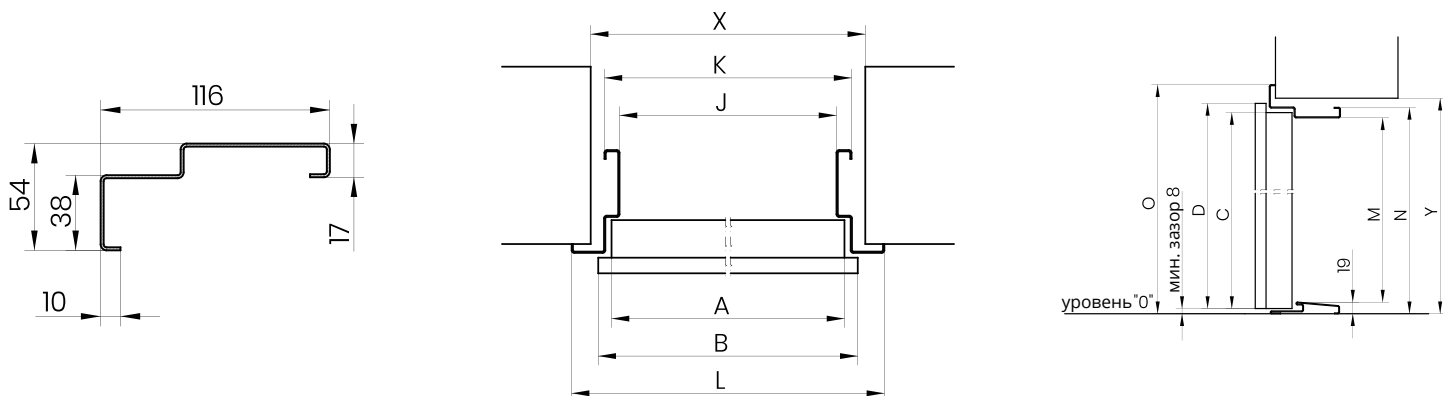
ПРАВАЯ ДВЕРЬ

## ТЕХНИЧЕСКИЕ ЧЕРТЕЖИ

FD



FN



# РАЗМЕРЫ ДВЕРЕЙ И КОРОБОК

ДОПОЛНИТЕЛЬНАЯ ИНФОРМАЦИЯ ДЛЯ МОНТАЖА

## РАЗМЕРЫ ДВЕРИ

РАЗМЕР	МЕТАЛЛИЧЕСКИЕ ДВЕРИ				ПАНЕЛЬНЫЕ ДВЕРИ			
	A	B	C	D	A	B	C	D
80N	783	813	2025	2040	786	816	2025	2040
80	813	843			816	846		
90N	883	913			885	915		
90E *	926	956			929	959		
90Z *	946	976			949	979		
100E	1026	1056			1029	1059		

\* 90E - размер доступный только для дверей Star 60; 90Z - размер доступный только для дверей Comfort 60 и Premium 60

## РАЗМЕРЫ КОРОБОК

### COMFORT, PREMIUM, STAR

РАЗМЕР	КОРОБКА АСИММЕТРИЧНАЯ С УПЛОТНИТЕЛЕМ FA									МОНТАЖНЫЙ ПРОЕМ		
	J	J**	K	K**	L	L**	M	N	O	X	X**	Y
80N	765	761	872	868	-	-	2005,5	2078	-	902	898	2093
80	795	791	902	898	-	-				932	928	
90N	865	861	972	968	-	-				1002	998	
90E *	908	-	1015	-	-	-				1045	-	
90Z *	928	924	1035	1031	-	-				1065	1061	
100E	1008	1004	1115	1111	-	-				1145	1141	

\* 90E - размер доступный только для дверей Star 60; 90Z - размер доступный только для дверей Comfort 60 и Premium 60

\*\* для металлических дверей в исполнении EI30

### COMFORT, PREMIUM, STAR

РАЗМЕР	КОРОБКА АСИММЕТРИЧНАЯ С УПЛОТНИТЕЛЕМ FT									МОНТАЖНЫЙ ПРОЕМ		
	J	J**	K	K**	L	L**	M	N	O	X	X**	Y
80N	765	761	799	795	872	868	2005,5	2041,5	2078	829	825	2057
80	795	791	829	825	902	898				859	855	
90N	865	861	899	895	972	968				929	925	
90E *	908	-	942	-	1015	-				972	-	
90Z *	928	924	962	958	1035	1031				992	988	
100E	1008	1004	1042	1038	1115	1111				1072	1068	

\* 90E - размер доступный только для дверей Star 60; 90Z - размер доступный только для дверей Comfort 60 и Premium 60

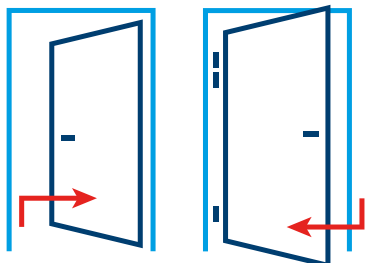
\*\* для металлических дверей в исполнении EI30



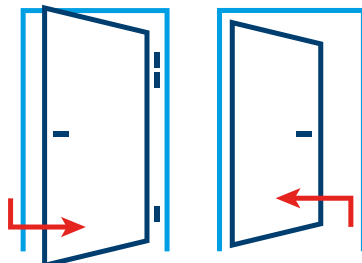
# РАЗМЕРЫ ДВЕРЕЙ И КОРОБОК

ДОПОЛНИТЕЛЬНАЯ ИНФОРМАЦИЯ ДЛЯ МОНТАЖА

## НАПРАВЛЕНИЯ ОТКРЫВАНИЯ ДВЕРЕЙ



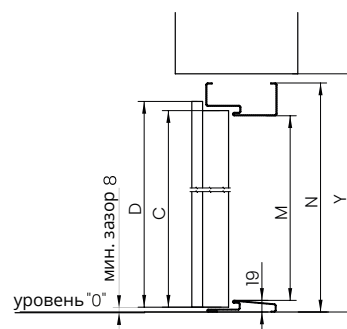
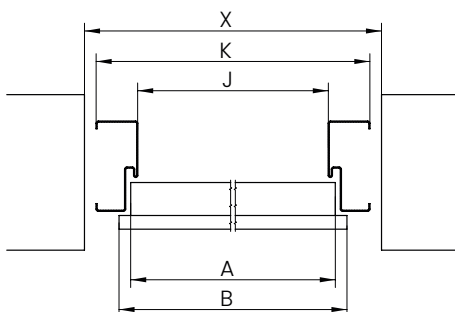
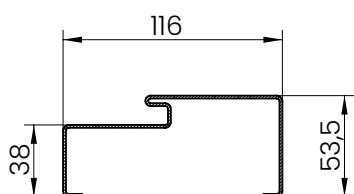
ЛЕВАЯ ДВЕРЬ



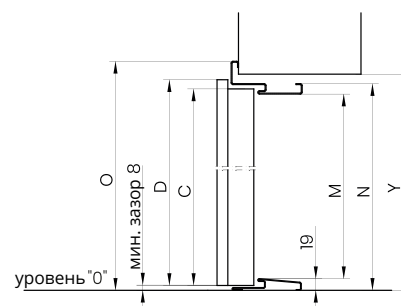
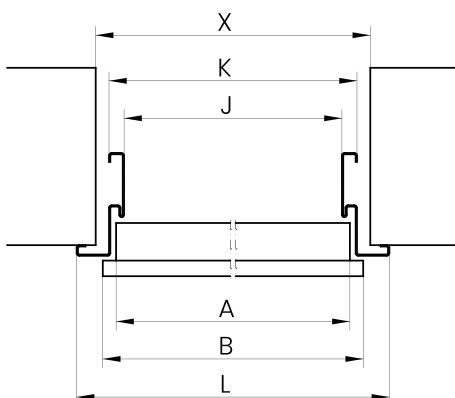
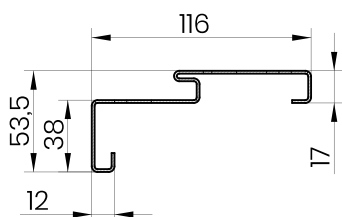
ПРАВАЯ ДВЕРЬ

## ТЕХНИЧЕСКИЕ ЧЕРТЕЖИ

FA



FT



# РАЗМЕРЫ ДВЕРЕЙ И КОРОБОК

ДОПОЛНИТЕЛЬНАЯ ИНФОРМАЦИЯ ДЛЯ МОНТАЖА

## РАЗМЕРЫ ДВЕРИ

РАЗМЕР	МЕТАЛЛИЧЕСКИЕ ДВЕРИ				ПАНЕЛЬНЫЕ ДВЕРИ			
	A	B	C	D	A	B	C	D
80N	783	813	2025	2040	786	816	2025	2040
80	813	843			816	846		
90N	883	913			885	915		
90E *	926	956			929	959		
90Z *	946	976			949	979		
100E	1026	1056			1029	1059		

\* 90E – размер доступный только для дверей Star 60; 90Z – Размер доступный только для дверей Comfort 60 и Premium 60

## РАЗМЕРЫ КОРОБОК

### COMFORT, PREMIUM, STAR

РАЗМЕР	КОРОБКА АСИММЕТРИЧНАЯ ПОРТАЛЬНАЯ С ПАЗОМ FA										МОНТАЖНЫЙ ПРОЕМ		
	J	J**	K	K**	L	L**	M	N	O	U	X	X**	Y
80N	765	761	872	868	-	-	2005,5	2078	-	95	902	898	2093
80	795	791	902	898	-	-					932	928	
90N	865	861	972	968	-	-					1002	998	
90E *	908	-	1015	-	-	-					1045	-	
90Z *	928	924	1035	1031	-	-					1065	1061	
100E	1008	1004	1115	1111	-	-					1145	1141	

\* 90E – размер доступный только для дверей Star 60; 90Z – Размер доступный только для дверей Comfort 60 и Premium 60

\*\* для металлических дверей в противопожарном исполнении

### COMFORT, PREMIUM, STAR

РАЗМЕР	РАЗМЕР ПОРТАЛЬНОЙ УГЛОВОЙ КОРОБКИ С ПАЗОМ FT											МОНТАЖНЫЙ ПРОЕМ		
	J	J**	K	K**	L	L**	M	N	O	U <sup>1</sup>	U <sup>2</sup>	X	X**	Y
80N	765	761	821	817	892	888	2005,5	2052	2088	95	101,5	857	853	2070
80	795	791	851	847	922	918						887	883	
90N	865	861	921	917	992	988						957	953	
90E *	908	-	964	-	1035	-						1000	-	
90Z *	928	924	984	980	1055	1051						1020	1016	
100E	1008	1004	1064	1060	1135	1131						1100	1096	

\* 90E – размер доступный только для дверей Star 60; 90Z – Размер доступный только для дверей Comfort 60 и Premium 60

\*\* для металлических дверей в противопожарном исполнении

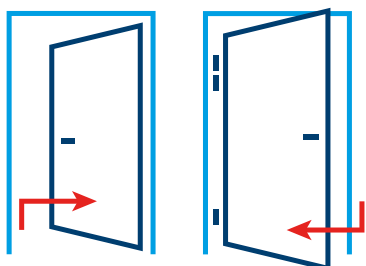
<sup>1</sup> размеры для металлических дверей

<sup>2</sup> размеры для панельных дверей

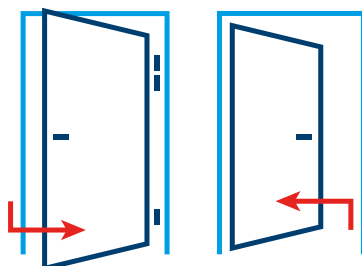
# РАЗМЕРЫ ДВЕРЕЙ И КОРОБОК

ДОПОЛНИТЕЛЬНАЯ ИНФОРМАЦИЯ ДЛЯ МОНТАЖА

## НАПРАВЛЕНИЯ ОТКРЫВАНИЯ ДВЕРЕЙ



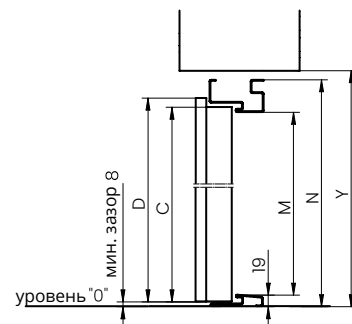
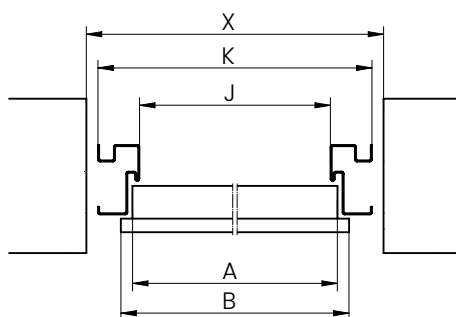
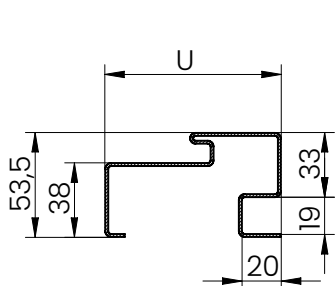
ЛЕВАЯ ДВЕРЬ



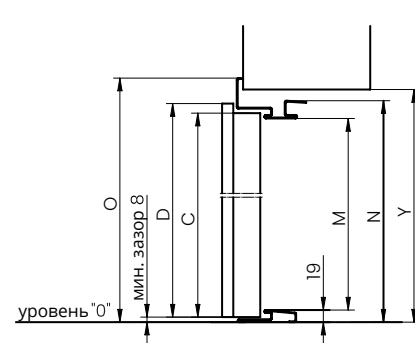
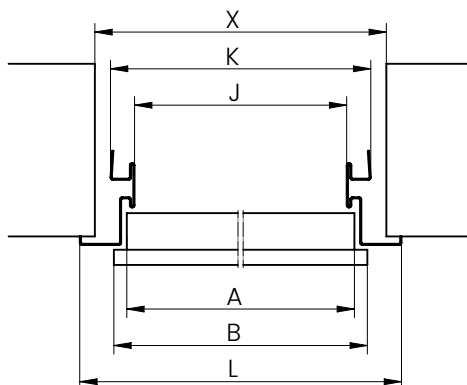
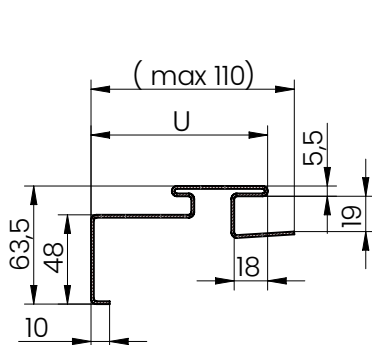
ПРАВАЯ ДВЕРЬ

## ТЕХНИЧЕСКИЕ ЧЕРТЕЖИ

### КОРОБКА АСИММЕТРИЧНАЯ ПОРТАЛЬНАЯ С ПАЗОМ FA



### КОРОБКА УГЛОВАЯ ПОРТАЛЬНАЯ С ПАЗОМ FT



# РАЗМЕРЫ ДВЕРЕЙ И КОРОБОК

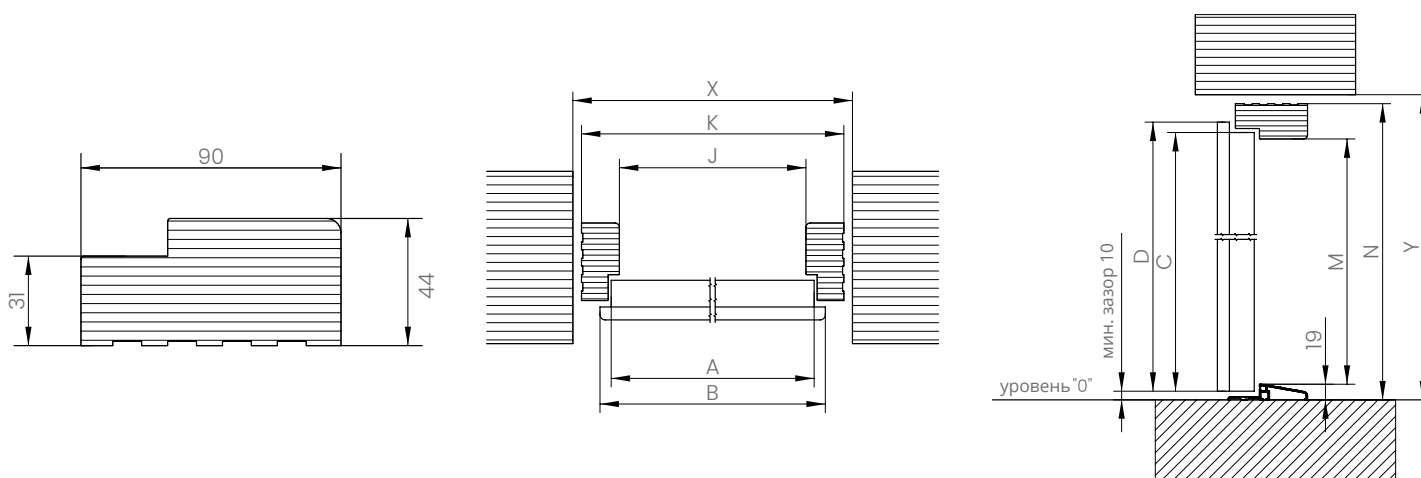
ДОПОЛНИТЕЛЬНАЯ ИНФОРМАЦИЯ ДЛЯ МОНТАЖА

## РАЗМЕРЫ ДВЕРНОГО ПОЛОТНА ENJOY

РАЗМЕР	РАЗМЕРЫ ПОЛОТНА			
	A	B	C	D
80	816	844	2025	2040
90	916	944		


## КОРОБКИ ENJOY

РАЗМЕР	КОРОБКА АСИММЕТРИЧНАЯ С УПЛОТНИТЕЛЕМ FA				МОНТАЖНЫЙ ПРОЕМ	
	J	K	M	N	X	Y
80	800	887	2005	2070	907	2085
90	900	987			1007	




# РАЗМЕРЫ ДВЕРЕЙ И КОРОБОК

ДОПОЛНИТЕЛЬНАЯ ИНФОРМАЦИЯ ДЛЯ МОНТАЖА




# ВДОХНОВЕНИЕ, СКРЫТОЕ В РЕАЛИЗАЦИИ

НАШИ ДВЕРИ УСТАНОВЛЕНЫ В ПОЛЬСКИХ КВАРТИРАХ



# ВДОХНОВЕНИЕ, СКРЫТОЕ В РЕАЛИЗАЦИИ

НАШИ ДВЕРИ УСТАНОВЛЕНЫ В ПОЛЬСКИХ КВАРТИРАХ






**Gerda Sp. z o.o.**

Sokołów, ul. Sokołowska 49  
05-806 Komorów  
Tel.: (+48 22) 329 10 30

[www.gerda.pl](http://www.gerda.pl)

**Дистрибьютор:**



Данный каталог продукции не является офертой по смыслу закона и носит исключительно информационный характер.

Указанные цены являются ориентировочными и не определяют цены перепродажи для субъектов, предлагающих продукцию Gerda Sp. z o.o. Цены не включают НДС. На продукцию предоставляется 3-летняя гарантия, подробности на сайте [www.gerda.pl/regulamin-drzwi](http://www.gerda.pl/regulamin-drzwi) Компания Gerda, стремясь улучшить качество своей продукции и услуг, оставляет за собой право (без предварительного уведомления) на внесение изменений в продукцию, которая в ходе подготовки печатных материалов

не могла быть включена в настоящий материал. Несмотря на наши усилия по тщательной проверке представленной информации, возможны фактические или типографские ошибки.

Цвета представленные в каталоге могут отличаться от оригинальных из-за применения другой техники в процессе печати.

Gerda Sp. z o.o. является владельцем авторских прав на данный каталог, логотипы и графические элементы Gerda.

Запрещается копировать и распространять любое содержание и материалы без предварительного согласия компании Gerda Sp. z o.o.