

GERDA®

ПРОИЗВОДИТЕЛЬ ДВЕРЕЙ ПРЕМИУМ КЛАССА



ДВЕРИ ДЛЯ КВАРТИР

STAR / PREMIUM / COMFORT

СОДЕРЖАНИЕ

GERDA®

ШАГ ЗА ШАГОМ К НОВЫМ ДВЕРЯМ

ИНФОРМАЦИЯ О КОМПАНИИ **3**


НОВИНКИ В НАШЕМ АССОРТИМЕНТЕ **4**

ПАКЕТ ELITE (ПАНЕЛЬНАЯ КОНСТРУКЦИЯ ДВЕРЕЙ) **5**

КОМФОРТ И БЕЗОПАСНОСТЬ **6**

GERDA TEDEE **7**

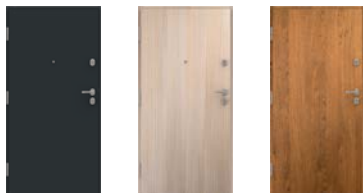
ДВЕРИ GERDA STAR 60 **10-15**



ДВЕРИ GERDA PREMIUM 60 **16-21**



ДВЕРИ GERDA COMFORT 60 **22-27**



ПОРТАЛЬНЫЕ НАЛИЧНИКИ И ДОБОРЫ **28**

РАЗМЕРЫ ДВЕРЕЙ И ДВЕРНЫХ КОРОБОК **30**

АКСЕССУАРЫ И ФУРНИТУРА **36**

ЦВЕТОВАЯ ГАММА ДВЕРЕЙ **40**

ИДЕИ ДЛЯ ВАШИХ ДВЕРЕЙ **42**

ТОРГОВАЯ МАРКА GERDA - ЭТО ГАРАНТИЯ ВЫСОКОГО КАЧЕСТВА ПРОДУКЦИИ



GERDA®

Мы создали продукты, которые уже стали культовыми и прочно вписались в повседневный быт миллионов поляков. GERDA ассоциируется с безопасностью, надежностью и ощущением комфорта. Мы прилагаем все усилия к тому, чтобы постоянно развивать и совершенствовать нашу продукцию.

ПОЛЬСКИЙ ПРОИЗВОДИТЕЛЬ С ТРАДИЦИЯМИ И ОПЫТОМ



30 ЛЕТ GERDA®

GERDA - это польский производитель дверей, замков, фурнитуры и секционных ворот. Компания уже более 30 лет высоко ценится партнерами, монтажниками и потребителями. Мы проектируем и творим с увлечением! В руки клиентов мы отдаем современные, долговечные и надежные изделия. Нам стоит доверять!

ИЗДЕЛИЯ, КОТОРЫЕ ЗНАЕТ ВСЯ ПОЛЬША

ДВЕРИ



ФУРНИТУРА



ВОРОТА



НОВИНКИ В НАШЕМ АССОРТИМЕНТЕ

В СТАНДАРТНОЙ КОМПЛЕКТАЦИИ МЫ ПРЕДЛАГАЕМ БОЛЬШЕ, ЧЕМ ДРУГИЕ

НАШИ ИНЖЕНЕРЫ И КОНСТРУКТОРЫ, ЗАБОЯСЬ О КЛИЕНТАХ, ПОСТОЯННО РАБОТАЮТ НАД УЛУЧШЕНИЯМИ, КОТОРЫЕ ПОВЫШАЮТ БЕЗОПАСНОСТЬ И УДОБСТВО ЭКСПЛУАТАЦИИ

РЕГУЛИРУЕМАЯ ПЕТЛЯ 3D




Новые дверные петли с регулировкой в 3 плоскостях - это теперь стандарт в линейках COMFORT 60 и PREMIUM 60. Такое решение обеспечивает очень удобную и быструю регулировку дверей без необходимости демонтажа полотна из дверной коробки.

РЕГУЛИРУЕМАЯ ОТВЕТНАЯ ПЛАНКА ПОД ЗАЩЕЛКУ



Регулируемая ответная планка под защелку входит в комплект всех квартирных дверей, представленных в нашем ассортименте. Она позволяет плавно регулировать прижим дверного полотна к уплотнителю. Благодаря такому решению всегда можно легко отрегулировать прижим (уменьшить или увеличить прижим к уплотнителю).

УЛУЧШЕННАЯ ЗВУКОИЗОЛЯЦИЯ



Применение инновационных уплотнителей в дверном полотне и коробке, создающих единую плоскость, обеспечивает очень высокие звукоизоляционные свойства. Шум с лестничной клетки не проникает внутрь квартиры.



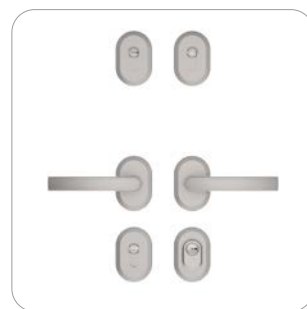
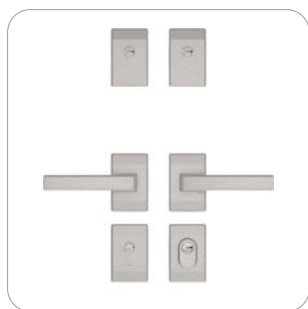
ЗАМКИ PREMIUM В СТАНДАРТНОМ НАБОРЕ



Все входные двери оснащены замками PREMIUM, в которых используются усиленные на 30% ригели безопасной конструкции. Кроме того, применено уникальное на рынке внутреннее усиление ригелей из закаленной стали.



БОЛЬШОЙ ВЫБОР НАКЛАДОК И РУЧЕК



Возможность индивидуализации внешнего вида дверей благодаря широкому выбору овальных, продолговатых и раздельных накладок в сериях COMFORT и PREMIUM.

ДВЕРИ ПАНЕЛЬНОГО ТИПА ИМЕЮТ ПОЛОТНО МНОГОСЛОЙНОЙ КОНСТРУКЦИИ СО СТАЛЬНЫМ КОРОБЧАТЫМ КАРКАСОМ И СМЕННЫМИ ПАНЕЛЯМИ С ОБЕИХ СТОРОН

ПАНЕЛЬНАЯ КОНСТРУКЦИЯ

Панельные двери прекрасно зарекомендовали себя в качестве входных дверей в квартиру и им можно придавать различный внешний вид. Панели крепятся к стальному каркасу, а их использование обеспечивает дополнительную прочность и жесткость полотна. По желанию заказчика панели с внешней и внутренней стороны могут быть разного цвета. Продуманный способ крепления панелей к каркасу позволяет легко их демонтировать и заменять в случае повреждения или изменения обстановки в квартире без необходимости дорогостоящей замены всей двери.



**СНИМИТЕ
СУЩЕСТВУЮЩУЮ
ПАНЕЛЬ**



**ВЫБЕРИТЕ
ЦВЕТ
ИЗ ПАКЕТА ELITE**



**НАСЛАЖДАЙТЕСЬ
НОВЫМ ВИДОМ
ДВЕРИ**

КОМФОРТ И БЕЗОПАСНОСТЬ

ЧТО НУЖНО ЗНАТЬ О ДВЕРЯХ GERDA



ВЗЛОМОСТОЙКОСТЬ

Все наши двери характеризуются усиленной конструкцией и решениями, усложняющими их взлом. Кроме того, они имеют противовзломные вставки, которыми славится компания GERDA. Однако для подтверждения противовзломных параметров двери должны пройти специальные тесты и испытания на класс RC2, RC3 и RC4, которые завершаются получением соответствующего сертификата. Имеющиеся сертификаты и свидетельства дверей GERDA можно в любой момент скачать с сайта www.gerda.pl. Входные двери в квартиру, представленные в ассортименте компании GERDA, доступны в классах RC2, RC3 и RC4 (подробные объяснения внизу страницы).



ПРЕВОСХОДНЫЙ АКУСТИЧЕСКИЙ КОМФОРТ

При покупке двери необходимо позаботиться об акустическом комфорте, чтобы как можно меньше звуков извне проникало в нашу квартиру. Индекс звукоизоляции R_w выражается в дБ (децибелах). Чем выше значение индекса R_w , тем лучше звукоизоляция двери. Наши входные двери характеризуются очень хорошими значениями индекса звукоизоляции R_w (от 33 вплоть до 47 дБ). Если извне будет проникать звук силой 80 дБ (соответствующий уровню громкой музыки), то он уменьшится до 33–47 дБ, а даже до 33 дБ - уровня тихого разговора.






ПРОТИВОПОЖАРНАЯ ЗАЩИТА





В ассортименте входных дверей компании GERDA Вы также можете выбрать противопожарный пакет (доступен в серии PREMIUM 60). Противопожарные двери призваны сдерживать распространение огня и дыма. Изделия, обладающие такими параметрами, обозначаются символом EI (E - потеря целостности, I - потеря теплоизолирующей способности). GERDA предлагает двери с параметрами EI30, EI45 и EI60 - это означает защиту в течение 30, 45 и 60 минут. Владелец таких дверей имеет гарантию, что огонь в течение этого времени не перекинется на обратную сторону двери, а температура двери не приведет к распространению пожара. Класс дымогазонепроницаемости - S200.

КЛАССЫ ВЗЛОМОСТОЙКОСТИ






КЛАСС RC2

-  ПЛОСКОГУБЦЫ
-  КЛИНЬЯ
-  МОЛОТОК

КЛАСС RC3

-  СТАЛЬНОЙ ЛОМ
-  КЛИНЬЯ
-  МОЛОТОК
-  РУЧНАЯ ДРЕЛЬ

КЛАСС RC4

-  ТЯЖЕЛЫЙ МОЛОТОК
-  ТОПОР
-  ЗУБИЛО
-  СТАМЕСКА
-  ЭЛЕКТРОДРЕЛЬ

СДЕЛАЙТЕ ИЗ СВОЕГО СМАРТФОНА УМНЫЙ ЗАМОК ДЛЯ ДВЕРИ



ОТКРЫВАЙТЕ ДВЕРЬ СМАРТФОНОМ

Открывайте и закрывайте дверь, а также проверяйте статус замка с любой точки мира. Благодаря функции автоматического открывания Вам даже не понадобится вынимать смартфон из кармана или сумочки. Замок сам обнаружит Ваше присутствие и пустит Вас в дом. Аналогично можно использовать функцию самозапираания.

ВЫСОКОПРОИЗВОДИТЕЛЬНЫЙ АККУМУЛЯТОР

Инженеры компании GERDA в сотрудничестве с Исследовательским Институтом из Южной Кореи разработали специальный и высокопроизводительный аккумулятор небольших размеров. Аккумулятор обеспечивает питание механизма в течение полугода. Если все-таки возникнет необходимость зарядки, замок сам Вам об этом сообщит. Аккумулятор зарядится за одну ночь.

ГАРАНТИЯ БЕЗОПАСНОСТИ

Механизм, приводящий в движение замок - это инновационная и запатентованная конструкция, разработанная инженерами компании GERDA. Программное обеспечение разработали специалисты в области Интернета вещей из компании TEDEE. Благодаря интуитивному приложению Вы можете контролировать, кто и когда открывал или закрывал дверь, а также дистанционно предоставлять виртуальные ключи.

НАБОР

TEDEE LOCK + TEDEE BRIDGE + ЦИЛИНДР 6 КЛАССА



ЦИЛИНДР 6 КЛАССА, В НАБОРЕ

- ✓ ПРОТИВОВЗЛОМНЫЙ БАРАБАННЫЙ ЦИЛИНДР НОВАЯ КОНСТРУКЦИЯ ЦИЛИНДРА С ЗАЩИТОЙ ОТ ВСКРЫТИЯ МЕТОДОМ БАМПИНГА И ЭФФЕКТИВНЫМИ РЕШЕНИЯМИ, ПРЕДОХРАНЯЮЩИМИ ОТ ВЫСВЕРЛИВАНИЯ.



УСТАНОВИТЕ ЗАМОК TEDEE

- ✓ ВСТАВЬТЕ ЦИЛИНДР В ЗАМОК GERDA, ОТРЕГУЛИРУЙТЕ ПОЛОЖЕНИЕ ЗАМКА И ЗАКРЕПИТЕ ОДНИМ ШУРУПОМ. ЭТО ЗАЙМЕТ ВАМ НЕ БОЛЕЕ 2 МИНУТ. ПРОВЕРЬТЕ, ВЫДВИГАЮТСЯ ЛИ РИГЕЛИ ПОСЛЕ ПОВОРОТА РУЧКИ.



УСТАНОВИТЕ ПРИЛОЖЕНИЕ НА СВОЕМ СМАРТФОНЕ

- ✓ СКАЧАЙТЕ ПРИЛОЖЕНИЕ TEDEE ИЗ APPLE STORE ИЛИ GOOGLE PLAY. ЗАРЕГИСТРИРУЙТЕСЬ И ВКЛЮЧИТЕ BLUETOOTH, ГЕОЛОКАЛИЗАЦИЮ И ДОСТУП К ИНТЕРНЕТУ. ДОБАВЬТЕ ЗАМОК И ВВЕДИТЕ АКТИВАЦИОННЫЙ КОД.



ПОДКЛЮЧИТЕ BRIDGE

- ✓ НАЙДИТЕ СВОБОДНУЮ РОЗЕТКУ, КОТОРАЯ НАХОДИТСЯ КАК МОЖНО БЛИЖЕ К ЗАМКУ TEDEE И ВСТАВЬТЕ В НЕЕ BRIDGE. ЭТО ПОЗВОЛИТ ВАМ ПОЛНОСТЬЮ КОНТРОЛИРОВАТЬ ЗАМОК ЧЕРЕЗ ИНТЕРНЕТ, НЕЗАВИСИМО ОТ ТОГО, ГДЕ ВЫ НАХОДИТЕСЬ.



STAR 60



STAR 60



PREMIUM 60

STAR 60



КЛАСС ВЗЛОМОСТОЙКОСТИ RC4



ТОЛЩИНА ПОЛОТНА 60 / 70 (мм)



ИНДЕКС ЗВУКОИЗОЛЯЦИИ 43 / 47 (дБ)



ПАНЕЛЬНАЯ КОНСТРУКЦИЯ ELITE

PREMIUM 60



КЛАСС ВЗЛОМОСТОЙКОСТИ



ТОЛЩИНА ПОЛОТНА 60 / 70 (мм)



ИНДЕКС ЗВУКОИЗОЛЯЦИИ 42 (дБ)



ПРЕДЕЛ ОГНЕСТОЙКОСТИ EI30 / EI45 /
КЛАСС ДЫМОГАЗОНЕПРОНИЦАЕМОСТИ



ПАНЕЛЬНАЯ КОНСТРУКЦИЯ ELITE



PREMIUM 60



COMFORT 60



COMFORT 60

RC2 / RC3 / RC4

COMFORT 60



КЛАСС ВЗЛОМОСТОЙКОСТИ RC2 / RC3



ТОЛЩИНА ПОЛОТНА 60 (мм)



ИНДЕКС ЗВУКОИЗОЛЯЦИИ 33 (дБ)

EI60
S₂₀₀

GERDA STAR 60

ВХОДНЫЕ ДВЕРИ В КВАРТИРУ



НАИВЫСШИЙ КЛАСС
ВЗЛОМОСТОЙКОСТИ



ПРЕВОСХОДНАЯ
ЗВУКОИЗОЛЯЦИЯ











GERDA STAR 60

GERDA®

ПРЕВОСХОДНЫЙ АКУСТИЧЕСКИЙ КОМФОРТ И НАИВЫСШИЙ УРОВЕНЬ БЕЗОПАСНОСТИ



ХАРАКТЕРИСТИКИ

	КЛАСС ВЗЛОМОСТОЙКОСТИ	RC4
	ТОЛЩИНА ПОЛОТНА / С ПАКЕТОМ ELITE	60 / 70* (мм)
	ИНДЕКС ЗВУКОИЗОЛЯЦИИ / С ПАКЕТОМ ELITE	43 / 47* (дБ)
	НАПОЛНИТЕЛЬ	ПОЛИУРЕТАНОВАЯ ПЕНА + ЗВУКОПОГЛОЩАЮЩИЙ ПАКЕТ
	РАЗМЕРЫ ДВЕРЕЙ	80N, 80, 90N, 90E, 100E*

* ДОПЛАТА


GERDA STAR 60

ПРЕВОСХОДНЫЙ АКУСТИЧЕСКИЙ КОМФОРТ И НАИВЫСШИЙ УРОВЕНЬ БЕЗОПАСНОСТИ



УНИКАЛЬНЫЙ ТРУБЧАТЫЙ КЛЮЧ

Запатентованный цилиндр замка RIM6000 с трубчатым ключом, имеющим более 4 миллиардов кодовых комбинаций.




НАПОЛНИТЕЛЬ

Полиуретановая бесфреоновая пена вместе с звукопоглощающей плитой обеспечивают превосходные акустические параметры.




РЕБРА ЖЕСТКОСТИ

Ребра жесткости из утолщенных стальных швеллеров и закаленные стержни в стальном корпусе дверного полотна.



ГЛАЗОК

Широкоугольный дверной глазок с высокими оптическими параметрами в стандартной комплектации.




ДОПОЛНИТЕЛЬНЫЙ ЗАМОК

Дополнительный замок 6 класса с цилиндром 5 или 6 класса.





ОСНОВНОЙ ЗАМОК 14 ТОЧЕК ЗАПИРАНИЯ

Уникальный основной замок 7 класса с 11 подвижными и утолщенными ригелями.




РЕДУКТОРЫ

Верхний и нижний редукторы управляются основным замком.




3 ТРЕХСЕКЦИОННЫЕ ПЕТЛИ

Усиленные трехсекционные петли с блокировкой демонтажа и эстетическими накладками.



3 ПОДВИЖНЫЕ РИГЕЛИ

Усиленные горизонтальные ригели со стороны петель приводятся в движение при помощи основного замка.



3 ПРОТИВОСЪЕМНЫЕ ШТЫРИ

Противосъемные штыри в металлических кронштейнах.

ДОСТУПНЫЕ ВИДЫ ДВЕРНЫХ КОРОБОК



FA



FT




ПОРТАЛ

FA



ПОРТАЛ

FT



КОМПЛЕКТАЦИЯ «СТАНДАРТ» RC4

ДВЕРНОЕ ПОЛОТНО STAR 60 (43 дБ)

ДВЕРНАЯ КОРОБКА С УПЛОТНИТЕЛЕМ

РЕГУЛИРУЕМЫЕ ПЕТЛИ С НАКЛАДКАМИ ПОД ЦВЕТ ФУРНИТУРЫ

ЛАМИНИРОВАННЫЙ ПОРОГ С УПЛОТНИТЕЛЕМ

КОМПЛЕКТ ФУРНИТУРЫ С ЗАЩИТОЙ ЦИЛИНДРОВ

ШИРОКОУГОЛЬНЫЙ ГЛАЗОК

РУЧКИ ТЕСНО

ОСНОВНОЙ ЦИЛИНДР 6 КЛАССА

ЦИЛИНДР ДОПОЛНИТЕЛЬНОГО ЗАМКА 5 КЛАССА

ДОПЛАТЫ

НОРВЕЖСКИЙ ДЕРЕВЯННЫЙ ПОРОГ С УПЛОТНИТЕЛЕМ 19 мм / ПОРОГ INOX 19 мм/32 мм / ПОРОГ ЛАМИНИРОВАННЫЙ ИЛИ INOX 32 мм

НОРВЕЖСКИЙ ПОРОГ С ПЛАСТИНОЙ 28 мм / 35 мм*

РАЗМЕР 100E

ЭЛЕКТРОННЫЙ ГЛАЗОК 2,4" / 4,3"

ДВЕРЬ ДВУХЦВЕТНАЯ

УКОРАЧИВАНИЕ ДВЕРЕЙ (20, 30, 40, 50, 60, 70 мм)

ПАКЕТ ELITE (СМЕННЫЕ ПАНЕЛИ) (47 дБ) ПЛОСКИЕ / С РИСУНКОМ

ЦИЛИНДР ДОПОЛНИТЕЛЬНОГО ЗАМКА 6 КЛАССА

ЖЕСТКАЯ ЦЕПОЧКА (ОГРАНИЧИТЕЛЬ ОТКРЫВАНИЯ ДВЕРИ)¹

¹Для коробок с системой монтажа DPO (установка дюбелей через коробку) металлические двери

ЦВЕТА ДВЕРЕЙ (В Т.Ч. ПАНЕЛЕЙ, НАЛИЧНИКОВ И ДВЕРНОЙ КОРОБКИ В ПАКЕТЕ ELITE)

АЛЬПИЙСКИЙ ОРЕХ



БРАЗИЛЬСКИЙ ОРЕХ



СВЕТЛЫЙ ОРЕХ



ЗОЛОТОЙ ДУБ



ВИНЧЕСТЕР



СВЕТЛЫЙ ВЕНГЕ



БЕЛЕННЫЙ ВЕНГЕ



БЕЛЫЙ



СТАЛЬНОЙ



АНТРАЦИТ



ТЕМНЫЙ АНТРАЦИТ



ЧЕРНЫЙ



ДОПОЛНИТЕЛЬНЫЕ ЦВЕТА ПАНЕЛЕЙ В ПАКЕТЕ ELITE

КРЕМНИЙ



ТОЛЬКО ПЛОСКИЙ РИСУНОК

МРАМОР



ТОЛЬКО ПЛОСКИЙ РИСУНОК

ГЕМАТИТ



ТОЛЬКО ПЛОСКИЙ РИСУНОК

КВАРЦ



ТОЛЬКО ПЛОСКИЙ РИСУНОК

ВЕНГЕ



ДОПОЛНИТЕЛЬНЫЕ ЦВЕТА НАЛИЧНИКОВ И ДВЕРНЫХ КОРОБОК В ПАКЕТЕ ELITE

СЕРЫЙ



ТЕМНО-КОРИЧНЕВЫЙ



ВЕНГЕ




ПРЕВОСХОДНЫЙ АКУСТИЧЕСКИЙ КОМФОРТ И НАИВЫСШИЙ УРОВЕНЬ БЕЗОПАСНОСТИ

НАКЛАДКИ

RIM6000 TECHNO

RC4



1 ЖЕСТКАЯ ЦЕПОЧКА ОПЦИОНАЛЬНЫЕ

ЦВЕТ НАКЛАДКИ
(двухцветная)

САТИНОВЫЙ НИКЕЛЬ / БЛЕСТЯЩИЙ ХРОМ



ДВЕРНЫЕ КОРОБКИ

FA



FT



ДОСТУПНЫЕ РИСУНКИ ДВЕРНОГО ПОЛОТНА В ПАКЕТЕ ELITE С РИСУНКАМИ



RHN



RLF

ДОПЛАТА ЗА ДВУХСТОРОННИЙ РИСУНОК



VA3



VA4

ДОСТУПНЫЕ РИСУНКИ МЕТАЛЛИЧЕСКИХ ПОЛОТЕН



TOKIO 1



TOKIO 2

ДОПЛАТА ЗА ОДНОСТОРОННИЙ РИСУНОК

ДОПЛАТА ЗА ДВУХСТОРОННИЙ РИСУНОК

ПОРОГИ

ЛАМИНИРОВАННЫЙ

INOX

ЛАМИНИРОВАННЫЙ / INOX

НОРВЕЖСКИЙ ДЕРЕВЯННЫЙ
(коричневый, светло-коричневый, светлый)



ВЫСОТА 19 мм
ВКЛЮЧЕНО В СТОИМОСТЬ



ВЫСОТА 19 мм
ЗА ДОПЛАТУ



ВЫСОТА 32 мм
ЗА ДОПЛАТУ



ВЫСОТА 19 мм
ЗА ДОПЛАТУ



ВЫСОТА 28 мм
ЗА ДОПЛАТУ



ВЫСОТА 35 мм
ЗА ДОПЛАТУ

GERDA PREMIUM

ВХОДНЫЕ ДВЕРИ В КВАРТИРУ



РАЗЛИЧНЫЕ КЛАССЫ
ВЗЛОМОСТОЙКОСТИ




ОЧЕНЬ ХОРОШАЯ
ЗВУКОИЗОЛЯЦИЯ




ОГНЕСТОЙКОСТЬ
EI30/EI45
EI60












GERDA PREMIUM 60

ВЫСОКИЙ УРОВЕНЬ БЕЗОПАСНОСТИ И АКУСТИЧЕСКОГО КОМФОРТА ТАКЖЕ
В ПРОТИВОПОЖАРНОМ ВАРИАНТЕ



ХАРАКТЕРИСТИКИ

	КЛАСС ВЗЛОМОСТОЙКОСТИ	RC2/RC3*/RC4*
	ТОЛЩИНА ПОЛОТНА / С ПАКЕТОМ ELITE	60 / 70* (мм)
	ИНДЕКС ЗВУКОИЗОЛЯЦИИ	42 (дБ)
	НАПОЛНИТЕЛЬ	СПЕЦИАЛЬНЫЙ ЗВУКОПОГЛОЩАЮЩИЙ ПАКЕТ
	ПРЕДЕЛ ОГНЕСТОЙКОСТИ (ПРОТИВОПОЖАРНЫЙ)	EI30 ^{AB} /EI45 ^B /EI60 ^A
	КЛАСС ДЫМОГАЗОНЕПРОНИЦАЕМОСТИ	S200 (В ПОЛОТНАХ EI30 ^{AB} /EI45 ^B /EI60 ^A)
	РАЗМЕРЫ ДВЕРЕЙ	80N, 80, 90N, 90Z, 100E ^C

* ДОПЛАТА


А. EI30 I EI60 ДОСТУПНЫ В КЛАССАХ RC2 И RC3

В. EI30 I EI45 ДОСТУПНЫ В КЛАССАХ RC2 И RC4

С. РАЗМЕР 100E НЕДОСТУПЕН В КЛАССЕ RC4 И EI60


GERDA PREMIUM 60

ВЫСОКИЙ УРОВЕНЬ БЕЗОПАСНОСТИ И АКУСТИЧЕСКОГО КОМФОРТА ТАКЖЕ В ПРОТИВОПОЖАРНОМ ВАРИАНТЕ



ВЕРТИКАЛЬНЫЙ РИГЕЛЬ

Противовзломный вертикальный ригель, управляемый основным замком. Доступен в пакете RC3.



НАПОЛНИТЕЛЬ

Специальный наполнитель, обеспечивающий хороший акустический комфорт.



ЗАКАЛЕННЫЕ СТЕРЖНИ

Специально разработанная конструкция утолщенного, закаленного стального стержня, защищающего от взлома. Доступны в классах RC3 и RC4.




EI30D / EI45D / EI60D

Двери PREMIUM 60 доступны также с противопожарным пакетом.



ГЛАЗОК

Широкоугольный дверной глазок с высокими оптическими параметрами в стандартной комплектации.



ДОПОЛНИТЕЛЬНЫЙ ЗАМОК

Верхний дополнительный замок с противовзломным цилиндром 5 или 6 класса.




ОСНОВНОЙ ЗАМОК

Основной замок 7 класса с усиленной конструкцией ригелей с противовзломным цилиндром 5 или 6 класса.




РЕДУКТОРЫ

Верхний и нижний редукторы с системой двойных ригелей, управляемых основным замком. Доступны в пакете RC3 (1 шт.) (нижний) и RC4 (3 шт.).




3 РЕГУЛИРУЕМЫЕ ПЕТЛИ 3D

Петли (с накладками), регулируемые в трех плоскостях без необходимости демонтажа полотна.



2 ПОДВИЖНЫЕ РИГЕЛИ

Усиленные горизонтальные ригели со стороны петель приводятся в движение основным замком. Доступны в классе RC4.



2 ПРОТИВОСЪЕМНЫЕ ШТЫРИ

Противосъемные штыри, предохраняющие от взлома.

СТАНДАРТНАЯ КОМПЛЕКТАЦИЯ




ОПЦИОНАЛЬНЫЕ ЭЛЕМЕНТЫ (НА ВЫБОР ЗА ДОПЛАТУ)



ДОСТУПНЫЕ ВИДЫ ДВЕРНЫХ КОРОБОК



FA



FT



ПОРТАЛ

FA



ПОРТАЛ

FT

GERDA PREMIUM 60

БЕЗОПАСНОСТЬ И АКУСТИЧЕСКИЙ КОМФОРТ ДЛЯ РАЗЛИЧНЫХ ДИЗАЙНЕРСКИХ РЕШЕНИЙ

RC КЛАСС
RC2 RC3 RC4

**очень хорошая
звукоизоляция**

**5 КЛЮЧЕЙ В СТАНДАРТНОЙ
КОМПЛЕКТАЦИИ
2 МОНТАЖНЫХ КЛЮЧА**



КОМПЛЕКТАЦИЯ «СТАНДАРТ» RC2

ДВЕРНОЕ ПОЛОТНО PREMIUM 60 (42 дБ)

ДВЕРНАЯ КОРОБКА С УПЛОТНИТЕЛЕМ

РЕГУЛИРУЕМЫЕ ПЕТЛИ 3D С НАКЛАДКАМИ ПОД ЦВЕТ ФУРНИТУРЫ

ЛАМИНИРОВАННЫЙ ПОРОГ С УПЛОТНИТЕЛЕМ

КОМПЛЕКТ ФУРНИТУРЫ С ЗАЩИТОЙ ОСНОВНОГО ЦИЛИНДРА

ШИРОКОУГОЛЬНЫЙ ГЛАЗОК

РУЧКИ (БЛОК, BERGEN ИЛИ OSLO)

ЦИЛИНДРЫ 5 КЛАССА В СИСТЕМЕ ОДНОГО КЛЮЧА

ДОПЛАТЫ

ПАКЕТ RC3 / RC4

НОРВЕЖСКИЙ ДЕРЕВЯННЫЙ ПОРОГ С УПЛОТНИТЕЛЕМ 19 мм / ПОРОГ INOX 19 мм/32 мм

ПОРОГ НОРВЕЖСКИЙ С АЛЮМИНИЕВОЙ ПЛАСТИНОЙ 28 мм / 35 мм*

РАЗМЕР 100E

ЭЛЕКТРОННЫЙ ГЛАЗОК 2,4" / 4.3 "

ДВЕРИ ДВУХЦВЕТНЫЕ

УКОРАЧИВАНИЕ ДВЕРЕЙ (20, 30, 40⁵, 50, 60⁵, 70 мм)⁶

ПАКЕТ ELITE (СМЕННЫЕ ПАНЕЛИ). ПЛОСКИЕ / С РИСУНКОМ

ПРОТИВОПОЖАРНЫЙ ПАКЕТ СО ВСТРОЕННЫМ ДОВОДЧИКОМ EI30 / EI45 / EI60

ЦИЛИНДРЫ 6 КЛАССА В СИСТЕМЕ 1 КЛЮЧА (СТАНДАРТНАЯ КОМПЛЕКТАЦИЯ В ПАКЕТЕ RC4)

НАБОР TEDEE

Жёсткая цепочка (без RC4, противопожарной защиты и пакета ELITE)⁴

⁴ Для дверных коробок с системой монтажа DPO (установка дюбелей через коробку) металлические двери

⁵ Не относится к противопожарным дверям

⁶ В пакете RC4 укорачивание в пределах 20, 35 мм

ЦВЕТА ДВЕРЕЙ (В Т.Ч. ПАНЕЛЕЙ, НАЛИЧНИКОВ И ДВЕРНОЙ КОРОБКИ В ПАКЕТЕ ELITE)

АЛЬПИЙСКИЙ ОРЕХ



БРАЗИЛЬСКИЙ ОРЕХ



СВЕТЛЫЙ ОРЕХ



ЗОЛОТОЙ ДУБ



ВИНЧЕСТЕР



СВЕТЛЫЙ ВЕНГЕ



БЕЛЕННЫЙ ВЕНГЕ



БЕЛЫЙ



СТАЛЬНОЙ



АНТРАЦИТ



ТЕМНЫЙ АНТРАЦИТ



ЧЕРНЫЙ



ДОПОЛНИТЕЛЬНЫЕ ЦВЕТА ПАНЕЛЕЙ В ПАКЕТЕ ELITE

КРЕМНИЙ



только плоский рисунок

МРАМОР



только плоский рисунок

ГЕМАТИТ



только плоский рисунок

КВАРЦ



только плоский рисунок

ВЕНГЕ



ДОПОЛНИТЕЛЬНЫЕ ЦВЕТА НАЛИЧНИКОВ И ДВЕРНЫХ КОРОБОК В ПАКЕТЕ ELITE

СЕРЫЙ



ТЕМНО-КОРИЧНЕВЫЙ

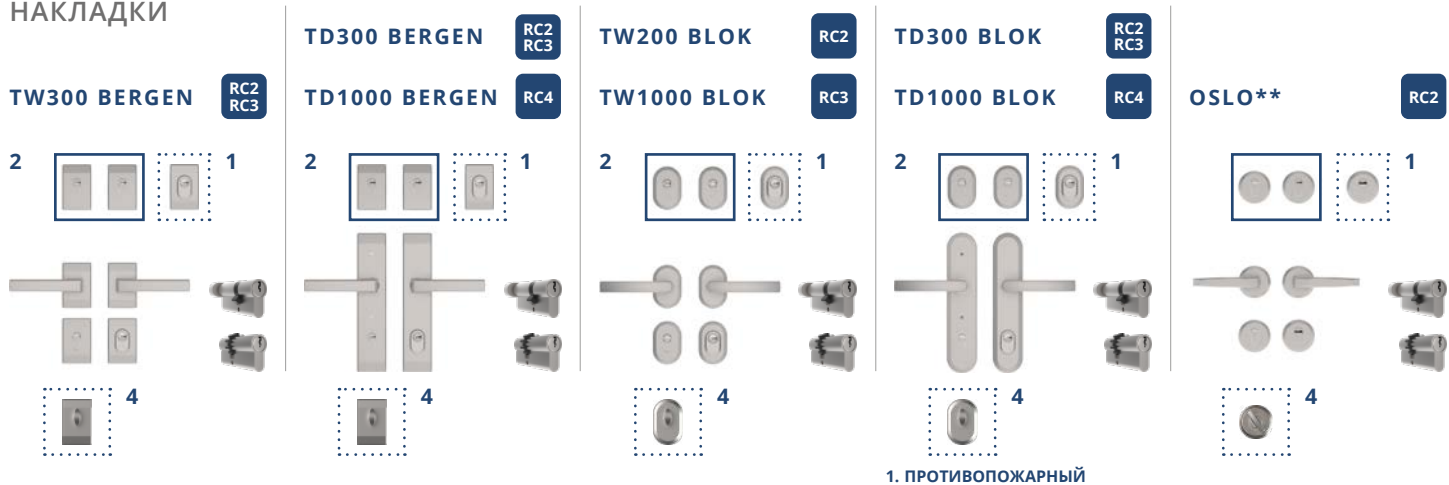


ВЕНГЕ



БЕЗОПАСНОСТЬ И АКУСТИЧЕСКИЙ КОМФОРТ ДЛЯ РАЗЛИЧНЫХ ДИЗАЙНЕРСКИХ РЕШЕНИЙ

НАКЛАДКИ



ЦВЕТА НАКЛАДОК BERGEN И BLOK

СЕРЕБРЯНОЕ АНОДИРОВАНИЕ



ПЛАТИНОВОЕ АНОДИРОВАНИЕ



ЧЕРНОЕ АНОДИРОВАНИЕ



1. ЗАЩИТНАЯ ПЛАСТИНА, ДОПЛАТА, СТАНДАРТ ПРОТИВОПОЖАРНОЙ ЗАЩИТЫ
2. НЕДОСТУПНАЯ ДЛЯ ПРОТИВОПОЖАРНЫХ ДВЕРЕЙ EI30/EI60 (ЗАЩИТНАЯ НАКЛАДКА ВКЛЮЧЕНО В СТОИМОСТЬ)
3. НЕДОСТУПНАЯ ДЛЯ ПРОТИВОПОЖАРНЫХ ДВЕРЕЙ EI30/EI60
4. ЖЕСТКАЯ ЦЕПОЧКА ОПЦИОНАЛЬНЫЕ

ЦВЕТ НАКЛАДКИ OSLO

САТИНОВЫЙ НИКЕЛЬ



ДВЕРНЫЕ КОРОБКИ


FA



FT



ДОСТУПНЫЕ РИСУНКИ ДВЕРНОГО ПОЛОТНА В ПАКЕТЕ ELITE С РИСУНКАМИ



RHH

RLF

VA3

VA4

ДОПЛАТА ЗА ОДНОСТОРОННИЙ РИСУНОК

ДЛЯ ПАКЕТА ELITE ДОСТУПНЫ ТОЛЬКО ДЛИННЫЕ НАКЛАДКИ TD300 BLOK RC2, RC3 и TD1000

ДОСТУПНЫЕ РИСУНКИ МЕТАЛЛИЧЕСКИХ ПОЛОТЕН



TOKIO 1

TOKIO 2

ДОПЛАТА ЗА ОДНОСТОРОННИЙ РИСУНОК

ЗА ДВУХСТОРОННИЙ РИСУНОК

ПОРОГИ

ЛАМИНИРОВАННЫЙ

INOX

ЛАМИНИРОВАННЫЙ / INOX

НОРВЕЖСКИЙ ДЕРЕВЯННЫЙ (коричневый, светло-коричневый, светлый)



ВЫСОТА 19 мм
ВКЛЮЧЕНО В СТОИМОСТЬ



ВЫСОТА 19 мм
ЗА ДОПЛАТУ



ВЫСОТА 32 мм
ЗА ДОПЛАТУ



ВЫСОТА 19 мм
ЗА ДОПЛАТУ



ВЫСОТА 28 мм
ЗА ДОПЛАТУ



ВЫСОТА 35 мм
ЗА ДОПЛАТУ

GERDA COMFORT

ВХОДНЫЕ ДВЕРИ В КВАРТИРУ




НАИВЫСШИЙ КЛАСС
ВЗЛОМОСТОЙКОСТИ



ПРЕВОСХОДНАЯ
ЗВУКОИЗОЛЯЦИЯ









GERDA COMFORT 60

ВЫСОКИЙ КОМФОРТ И БЕЗОПАСНОСТЬ ПО ПРИВЛЕКАТЕЛЬНОЙ ЦЕНЕ



ХАРАКТЕРИСТИКИ

	КЛАСС ВЗЛОМОСТОЙКОСТИ	RC2/RC3*
	ТОЛЩИНА ПОЛОТНА	60 (мм)
	ИНДЕКС ЗВУКОИЗОЛЯЦИИ	33 (дБ)
	НАПОЛНИТЕЛЬ	ЗВУКОПОГЛОЩАЮЩИЙ ПАКЕТ
	РАЗМЕРЫ ДВЕРЕЙ	80N, 80, 90N, 90Z, 100E*

* ДОПЛАТА

GERDA COMFORT 60

ВЫСОКИЙ КОМФОРТ И БЕЗОПАСНОСТЬ ПО ПРИВЛЕКАТЕЛЬНОЙ ЦЕНЕ



ВЕРТИКАЛЬНЫЙ РИГЕЛЬ

Вертикальный противовзломный ригель, управляемый основным замком. Доступен в пакете RC3.



НАПОЛНИТЕЛЬ

Специальный наполнитель, обеспечивающий высокий уровень акустического комфорта.




СТЕРЖНИ

Специально разработанная конструкция утолщенного, закаленного стального стержня, защищающего от взлома. Доступны в классе RC3.



ГЛАЗОК

Широкоугольный дверной глазок с высокими оптическими параметрами в стандартной комплектации.



ДОПОЛНИТЕЛЬНЫЙ ЗАМОК

Верхний дополнительный замок класса 6 с противовзломным цилиндром 5 или 6 класса.





ОСНОВНОЙ ЗАМОК

Основной замок 7 класса с утолщенными и усиленными ригелями с противовзломным цилиндром 5 или 6 класса.




РЕДУКТОР

Нижний редуктор с системой двойных ригелей, управляемых основным замком. Доступен в пакете RC3.



3 РЕГУЛИРУЕМЫЕ ПЕТЛИ 3D

Петли (с накладками), регулируемые в трех плоскостях без необходимости демонтажа полотна.



2 ПРОТИВОСЪЕМНЫЕ ШТЫРИ

Противосъемные штыри предохраняющие от взлома.


СТАНДАРТНАЯ КОМПЛЕКТАЦИЯ



ОПЦИОНАЛЬНЫЕ ЭЛЕМЕНТЫ (НА ВЫБОР ЗА ДОПЛАТУ)



ДОСТУПНЫЕ ВИДЫ ДВЕРНЫХ КОРОБОК



FD



FN



FA



FT



FA



FT

GERDA COMFORT 60

ВЫСОКИЙ КОМФОРТ И БЕЗОПАСНОСТЬ ПО ПРИВЛЕКАТЕЛЬНОЙ ЦЕНЕ

RC КЛАСС
RC2 RC3

дБ ХОРОШАЯ
ЗВУКОИЗОЛЯЦИЯ

**5 КЛЮЧЕЙ В СТАНДАРТНОЙ
КОМПЛЕКТАЦИИ
2 МОНТАЖНЫХ КЛЮЧА**



КОМПЛЕКТАЦИЯ «СТАНДАРТ» RC2

ДВЕРНОЕ ПОЛОТНО COMFORT 60 (33 дБ)
 ДВЕРНАЯ КОРОБКА БЕЗ УПЛОТНИТЕЛЯ
 РЕГУЛИРУЕМЫЕ ПЕТЛИ 3D С НАКЛАДКАМИ ПОД ЦВЕТ ФУРНИТУРЫ
 ЛАМИНИРОВАННЫЙ ПОРОГ С УПЛОТНИТЕЛЕМ
 КОМПЛЕКТ ФУРНИТУРЫ С ЗАЩИТОЙ ОСНОВНОГО ЦИЛИНДРА
 ШИРОКОУГОЛЬНЫЙ ГЛАЗОК
 РУЧКИ (БЛОК, BERGEN ИЛИ OSLO)
 ЦИЛИНДРЫ 5 КЛАССА В СИСТЕМЕ ОДНОГО КЛЮЧА

ДОПЛАТЫ

ДВЕРНАЯ КОРОБКА С УПЛОТНИТЕЛЕМ
 ПАКЕТ RC3
 НОРВЕЖСКИЙ ДЕРЕВЯННЫЙ ПОРОГ 19 мм / ПОРОГ INOX 19 мм/32 мм
 НОРВЕЖСКИЙ ПОРОГ С АЛЮМИНИЕВОЙ ПЛАСТИНОЙ 28 мм / 35 мм*
 РАЗМЕР 100E
 ЭЛЕКТРОННЫЙ ГЛАЗОК 2,4" / 4.3"
 ДВЕРЬ ДВУХЦВЕТНАЯ
 УКОРАЧИВАНИЕ ДВЕРЕЙ (20, 30, 40, 50, 60, 70 мм)
 ЦИЛИНДРЫ 6 КЛАССА В СИСТЕМЕ 1 КЛЮЧА
 ЖЕСТКАЯ ЦЕПОЧКА (ОГРАНИЧИТЕЛЬ ОТКРЫВАНИЯ ДВЕРИ)⁴
 НАБОР TEDEE

³ Для дверных коробок с системой монтажа DPO (установка дюбелей через коробку) металлические двери

ДОСТУПНЫ ВСТАВКИ ДЛЯ МЕТАЛЛИЧЕСКИХ ДВЕРЕЙ



ТОКИО 1



ТОКИО 2

ДОПЛАТА ЗА ОДНОСТОРОННИЙ
РИСУНОК

ДОПЛАТА ЗА ДВУХСТОРОННИЙ
РИСУНОК

ЦВЕТА ДВЕРЕЙ

АЛЬПИЙСКИЙ ОРЕХ



FRR

БРАЗИЛЬСКИЙ ОРЕХ



FRB

СВЕТЛЫЙ ОРЕХ



FRP

ЗОЛОТОЙ ДУБ



FDE

ВИНЧЕСТЕР



FDW

СВЕТЛЫЙ ВЕНГЕ



FEJ

БЕЛЕНый ВЕНГЕ



FBJ

БЕЛЫЙ



FSB

СТАЛЬНОЙ



FKZ

АНТРАЦИТ



FKG

ТЕМНЫЙ АНТРАЦИТ



FKF

ЧЕРНЫЙ



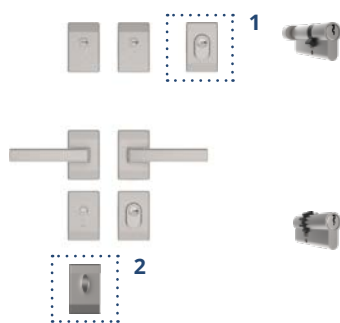
FKC

GERDA COMFORT 60

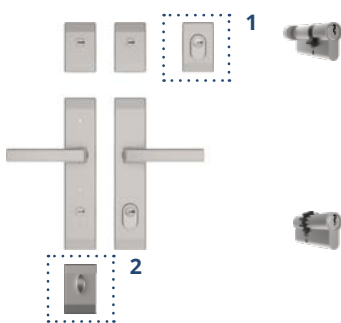
ВЫСОКИЙ КОМФОРТ И БЕЗОПАСНОСТЬ ПО ПРИВЛЕКАТЕЛЬНОЙ ЦЕНЕ

НАКЛАДКИ

TW300 BERGEN

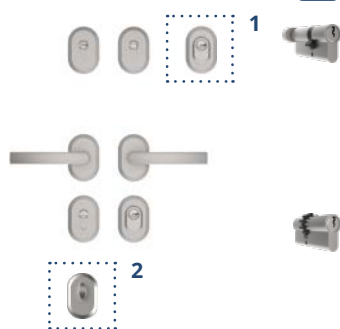


TD300 BERGEN

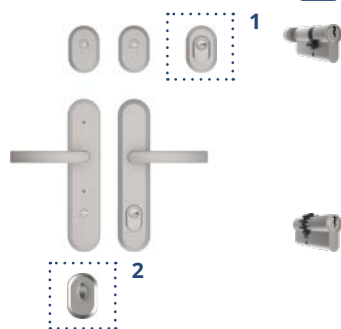


TW200 BLOK


TW1000 BLOK



TD300 BLOK



OSLO



ЦВЕТА НАКЛАДОК BERGEN И BLOK

СЕРЕБРЯНОЕ АНОДИРОВАНИЕ



ПЛАТИНОВОЕ АНОДИРОВАНИЕ



ЧЕРНОЕ АНОДИРОВАНИЕ



ЦВЕТ НАКЛАДКИ OSLO

САТИНОВЫЙ НИКЕЛЬ



*ЗАЩИТНАЯ НАКЛАДКА ЗА ДОПЛАТУ

➤ЖЕСТКАЯ ЦЕПОЧКА ОПЦИОНАЛЬНЫЕ

ДВЕРНЫЕ КОРОБКИ

FD



ВКЛЮЧЕНО В СТОИМОСТЬ

FN



ВКЛЮЧЕНО В СТОИМОСТЬ

FA



ДОПЛАТА

FT



ДОПЛАТА

ПОРОГИ

ЛАМИНИРОВАННЫЙ



ВЫСОТА 19 мм
ВКЛЮЧЕНО В СТОИМОСТЬ

INOX



ВЫСОТА 19 мм
ЗА ДОПЛАТУ

ЛАМИНИРОВАННЫЙ / INOX



ВЫСОТА 32 мм
ЗА ДОПЛАТУ

НОРВЕЖСКИЙ ДЕРЕВЯННЫЙ (коричневый, светло-коричневый, светлый)



ВЫСОТА 19 мм
ЗА ДОПЛАТУ



ВЫСОТА 28 мм
ЗА ДОПЛАТУ



ВЫСОТА 35 мм
ЗА ДОПЛАТУ

ПОРТАЛЬНЫЕ НАЛИЧНИКИ И ДОБОРЫ

ПОДЧЕРКНИТЕ ЭСТЕТИКУ ВАШЕЙ ДВЕРИ

КОМПЛЕКТ НАЛИЧНИКОВ И ДОБОРОВ
НА ОДНУ СТОРОНУ ДВЕРИ

ПЛАНКА ДВЕРНОГО НАЛИЧНИКА



НАЛИЧНИКИ И ДОБОРЫ

Это элементы, повышающие эстетический вид входа в квартиру. Они позволяют выделиться среди стандартных дверей. Их можно использовать в металлических дверях GERDA, а также в пакете ELITE с размерами 80N, 80, 90, 90Z, 100E. Доступны в комплектах для одной или для двух сторон.



ДВЕРНЫЕ ПОРТАЛЫ

Это специальный вид дверных наличников и доборов, используемый для отделки дверного проема, который подчеркивает стиль и изысканность дверей. Портальные наличники и доборы также можно использовать с металлическими дверями GERDA, и в пакете ELITE с размерами 80N, 80, 90, 90Z, 100E. Решение о покупке портала необходимо принять уже при заказе дверей, так как они крепятся к специальным дверным коробкам, за которые взимается доплата.



ЦВЕТОВАЯ ГАММА

ЗОЛОТОЙ
ДУБ

ВИНЧЕСТЕР

СВЕТЛЫЙ
ОРЕХ

СВЕТЛЫЙ
ВЕНГЕ

ВЕНГЕ

БЕЛЕННЫЙ
ВЕНГЕ

БРАЗИЛЬСКИЙ
ОРЕХ

АЛЬПИЙСКИЙ
ОРЕХ

КРЕМНИЙ

FDE

FDW

FRP

FEJ

FEE

FBJ

FRB

FRR

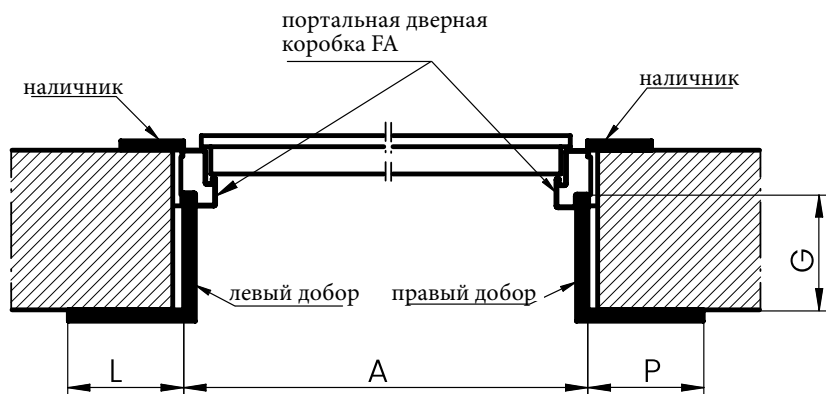
FKL

ПОРТАЛЬНЫЕ НАЛИЧНИКИ И ДОБОРЫ

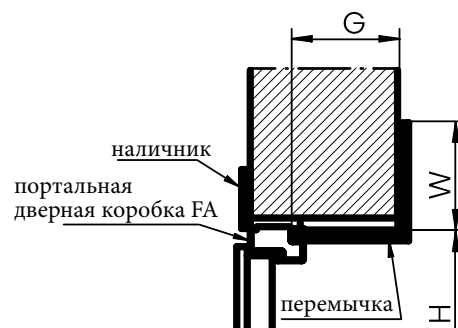
ПОДЧЕРКНИТЕ ЭСТЕТИКУ ВАШЕЙ ДВЕРИ



ГОРИЗОНТАЛЬНЫЙ РАЗРЕЗ



ВЕРТИКАЛЬНЫЙ РАЗРЕЗ



РАЗМЕРЫ L, P, W (мм)

ГЛУБИНА G (мм)

СИММЕРИЧНЫЙ ПОРТАЛ

100

100

200

300

400

КОМПЛЕКТ НАЛИЧНИКОВ И ДОБОРОВ

ПЛАНКА ДВЕРНОГО НАЛИЧНИКА (2400 x 80 x 12)

НАЛИЧНИКИ И ДОБОРЫ С ДОСТУПНЫМИ ЭЛЕМЕНТАМИ ПРЕДСТАВЛЕНЫ В ВИДЕ ЦИФР, ПЕРЕКЛЮЧАТЕЛИ, ВИДИМЫЕ НА ВИЗУАЛИЗАЦИЯХ ДОСТУПНЫ ПО СПЕЦИАЛЬНОМУ ЗАКАЗУ.

МРАМОР	ГЕМАТИТ	КВАРЦ	БЕЛЫЙ	АНТРАЦИТ	СТАЛЬНОЙ	ТЕМНЫЙ АНТРАЦИТ	СЕРЫЙ	ТЕМНО-КОРИЧНЕВЫЙ	ЧЕРНЫЙ
FKA	FDK	FKH	FSB	FKG	FKZ	FKF	FKT	FKX	FKC

РАЗМЕРЫ ДВЕРЕЙ И ДВЕРНЫХ КОРОБОК

ДОПОЛНИТЕЛЬНАЯ ИНФОРМАЦИЯ ПО МОНТАЖУ

РАЗМЕРЫ ДВЕРЕЙ

РАЗМЕР	МЕТАЛЛИЧЕСКИЕ ДВЕРИ				ПАНЕЛЬНЫЕ ДВЕРИ			
	A	B	C	D	A	B	C	D
80N	783	813	2025	2040	786	816	2025	2040
80	813	843			816	846		
90N	883	913			885	915		
90E *	926	956			929	959		
90Z *	946	976			949	979		
100E	1026	1056			1029	1059		

* 90E - размер доступен только для двери Star 60; 90Z - размер доступен только для двери Comfort 60 и Premium 60

РАЗМЕРЫ ДВЕРНЫХ КОРОБОК

COMFORT

РАЗМЕР	ДВЕРНАЯ КОРОБКА СИММЕТРИЧНАЯ БЕЗ УПЛОТНИТЕЛЯ FD						МОНТАЖНОЕ ОТВЕРСТИЕ	
	J	K	L	M	N	O	X	Y
80N	764	872	-	2005	2078	-	902	2093
80	794	902	-			-	932	
90N	864	972	-			-	1002	
90Z	927	1035	-			-	1065	
100E	1007	1115	-			-	1145	

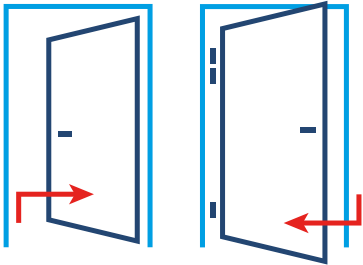
COMFORT

РАЗМЕР	ДВЕРНАЯ КОРОБКА УГЛОВАЯ БЕЗ УПЛОТНИТЕЛЯ FN						МОНТАЖНОЕ ОТВЕРСТИЕ	
	J	K	L	M	N	O	X	Y
80N	764	798	872	2005	2041	2078	829	2056
80	794	828	902				859	
90N	864	898	972				929	
90Z	927	961	1035				992	
100E	1007	1041	1115				1072	

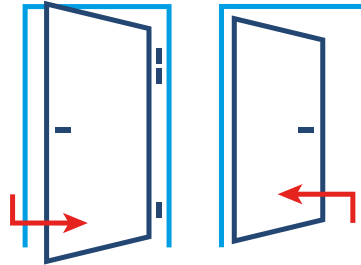
РАЗМЕРЫ ДВЕРЕЙ И ДВЕРНЫХ КОРОБОК

ДОПОЛНИТЕЛЬНАЯ ИНФОРМАЦИЯ ПО МОНТАЖУ

СТОРОНА ОТКРЫВАНИЯ ДВЕРЕЙ



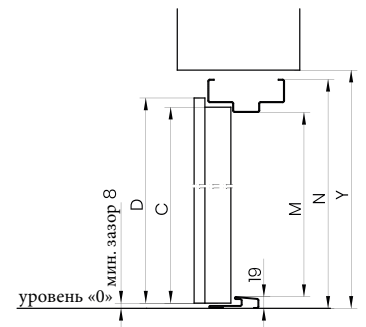
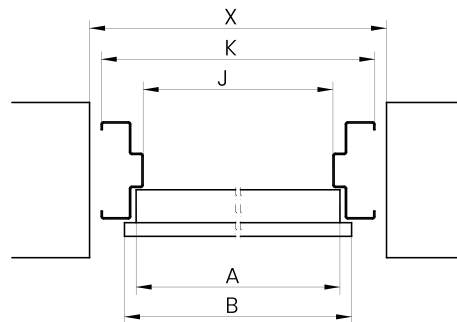
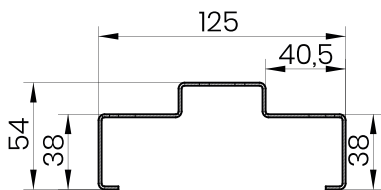
ДВЕРИ ЛЕВЫЕ



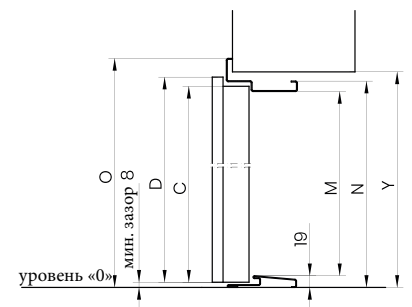
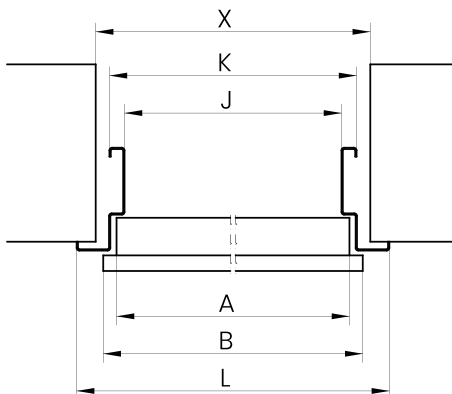
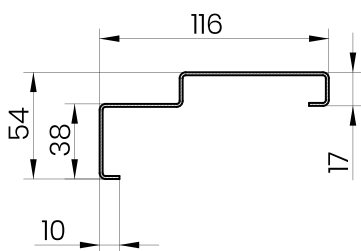
ДВЕРИ ПРАВЫЕ

ЧЕРТЕЖИ

FD



FN



РАЗМЕРЫ ДВЕРЕЙ И ДВЕРНЫХ КОРОБОК

ДОПОЛНИТЕЛЬНАЯ ИНФОРМАЦИЯ ПО МОНТАЖУ

РАЗМЕРЫ ДВЕРЕЙ

РАЗМЕР	МЕТАЛЛИЧЕСКИЕ ДВЕРИ				ПАНЕЛЬНЫЕ ДВЕРИ			
	A	B	C	D	A	B	C	D
80N	783	813	2025	2040	786	816	2025	2040
80	813	843			816	846		
90N	883	913			885	915		
90E *	926	956			929	959		
90Z *	946	976			949	979		
100E	1026	1056			1029	1059		

* 90E - размер доступен только для двери Star 60; 90Z - размер доступен только для двери Comfort 60 i Premium 60

РАЗМЕРЫ ДВЕРНЫХ КОРОБОК

COMFORT, PREMIUM, STAR

РАЗМЕР	ДВЕРНАЯ КОРОБКА АСИММЕТРИЧНАЯ С УПЛОТНИТЕЛЕМ FA							МОНТАЖНОЕ ОТВЕРСТИЕ				
	J	J**	K	K**	L	L**	M	N	O	X	X**	Y
80N	765	761	872	868	-	-	2005,5	2078	-	902	898	2093
80	795	791	902	898	-	-				932	928	
90N	865	861	972	968	-	-				1002	998	
90E *	908	-	1015	-	-	-				1045	-	
90Z *	928	924	1035	1031	-	-				1065	1061	
100E	1008	1004	1115	1111	-	-				1145	1141	

* 90E - размер доступен только для двери Star 60; 90Z - размер доступен только для двери Comfort 60 i Premium 60

** для металлических дверей в исполнении E130

COMFORT, PREMIUM, STAR

РАЗМЕР	ДВЕРНАЯ КОРОБКА УГЛОВАЯ С УПЛОТНИТЕЛЕМ FT							МОНТАЖНОЕ ОТВЕРСТИЕ				
	J	J**	K	K**	L	L**	M	N	O	X	X**	Y
80N	765	761	799	795	872	868	2005,5	2041,5	2078	829	825	2057
80	795	791	829	825	902	898				859	855	
90N	865	861	899	895	972	968				929	925	
90E *	908	-	942	-	1015	-				972	-	
90Z *	928	924	962	958	1035	1031				992	988	
100E	1008	1004	1042	1038	1115	1111				1072	1068	

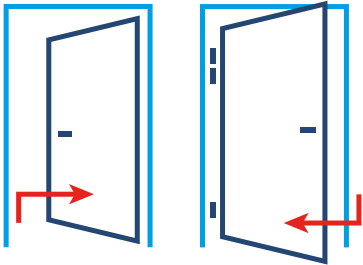
* 90E - размер доступен только для двери Star 60; 90Z - размер доступен только для двери Comfort 60 i Premium 60

** для металлических дверей в исполнении E130

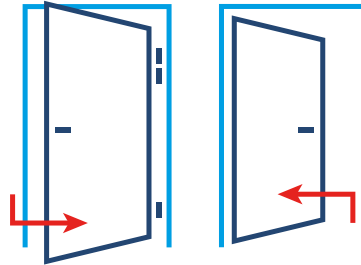
РАЗМЕРЫ ДВЕРЕЙ И ДВЕРНЫХ КОРОБОК

ДОПОЛНИТЕЛЬНАЯ ИНФОРМАЦИЯ ПО МОНТАЖУ

СТОРОНА ОТКРЫВАНИЯ ДВЕРЕЙ



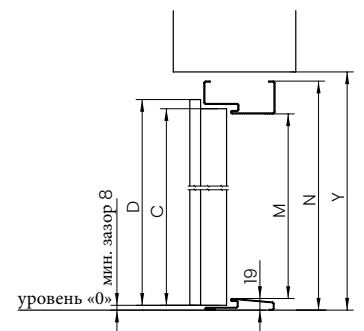
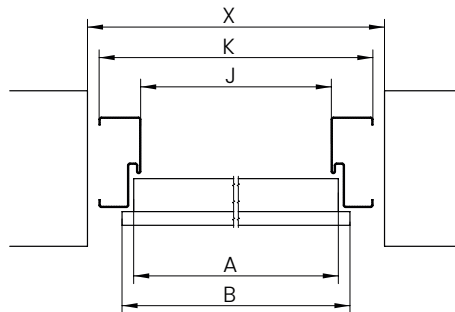
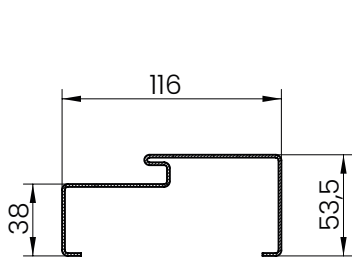
ДВЕРИ ЛЕВЫЕ



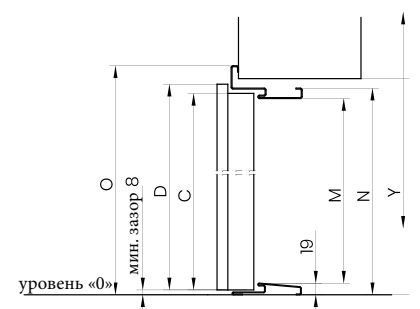
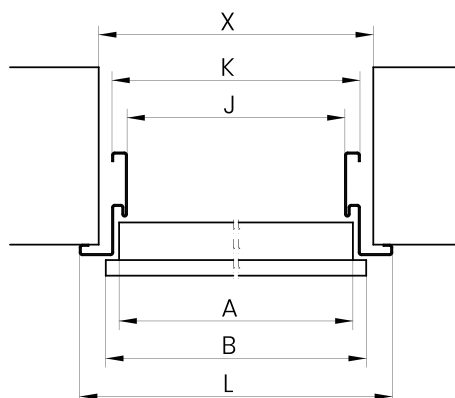
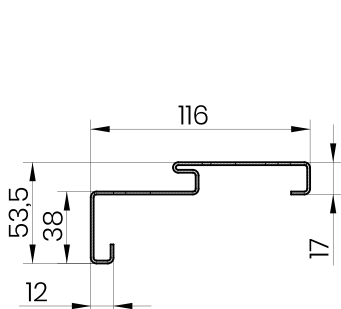
ДВЕРИ ПРАВЫЕ

ЧЕРТЕЖИ

FA



FT



РАЗМЕРЫ ДВЕРЕЙ И ДВЕРНЫХ КОРОБОК

ДОПОЛНИТЕЛЬНАЯ ИНФОРМАЦИЯ ПО МОНТАЖУ

РАЗМЕРЫ ДВЕРЕЙ

РАЗМЕР	МЕТАЛЛИЧЕСКИЕ ДВЕРИ				ПАНЕЛЬНЫЕ ДВЕРИ			
	A	B	C	D	A	B	C	D
80N	783	813	2025	2040	786	816	2025	2040
80	813	843			816	846		
90N	883	913			885	915		
90E *	926	956			929	959		
90Z *	946	976			949	979		
100E	1026	1056			1029	1059		

* 90E - размер доступен только для двери Star 60; 90Z - размер доступен только для двери Comfort 60 и Premium 60

РАЗМЕРЫ ДВЕРНЫХ КОРОБОК

COMFORT, PREMIUM, STAR

РАЗМЕР	ДВЕРНАЯ КОРОБКА АСИММЕТРИЧНАЯ ПОРТАЛЬНАЯ С ПАЗОМ FA										МОНТАЖНОЕ ОТВЕРСТИЕ		
	J	J**	K	K**	L	L**	M	N	O	U	X	X**	Y
80N	765	761	872	868	-	-	2005,5	2078	-	95	902	898	2093
80	795	791	902	898	-	-					932	928	
90N	865	861	972	968	-	-					1002	998	
90E *	908	-	1015	-	-	-					1045	-	
90Z *	928	924	1035	1031	-	-					1065	1061	
100E	1008	1004	1115	1111	-	-					1145	1141	

* 90E - размер доступен только для двери Star 60; 90X - размер доступен только для двери Comfort 60 и Premium 60

** для металлических дверей в противопожарном исполнении

COMFORT, PREMIUM, STAR

РАЗМЕР	ДВЕРНАЯ КОРОБКА УГЛОВАЯ ПОРТАЛЬНАЯ С ПАЗОМ FT											МОНТАЖНОЕ ОТВЕРСТИЕ		
	J	J**	K	K**	L	L**	M	N	O	U ¹	U ²	X	X**	Y
80N	765	761	821	817	892	888	2005,5	2052	2088	95	101,5	857	853	2070
80	795	791	851	847	922	918						887	883	
90N	865	861	921	917	992	988						957	953	
90E *	908	-	964	-	1035	-						1000	-	
90Z *	928	924	984	980	1055	1051						1020	1016	
100E	1008	1004	1064	1060	1135	1131						1100	1096	

* 90E - размер доступен только для двери Star 60; 90X - размер доступен только для двери Comfort 60 и Premium 60

** для металлических дверей в противопожарном исполнении

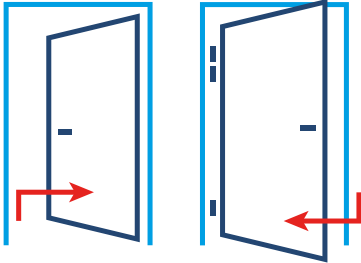
¹ размеры для металлических дверей

² размеры для панельных дверей

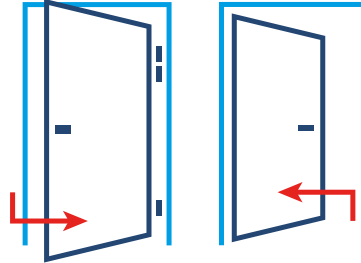
РАЗМЕРЫ ДВЕРЕЙ И ДВЕРНЫХ КОРОБОК

ДОПОЛНИТЕЛЬНАЯ ИНФОРМАЦИЯ ПО МОНТАЖУ

СТОРОНА ОТКРЫВАНИЯ ДВЕРЕЙ



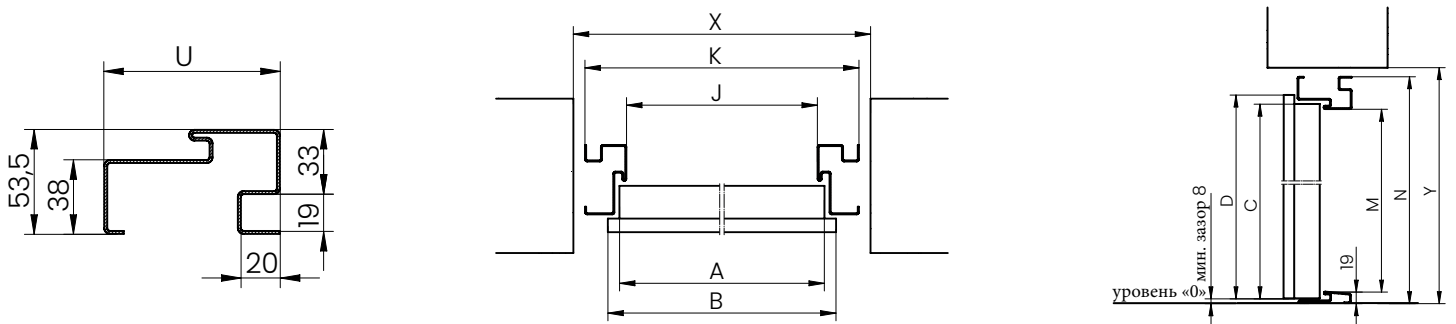
ДВЕРИ ЛЕВЫЕ



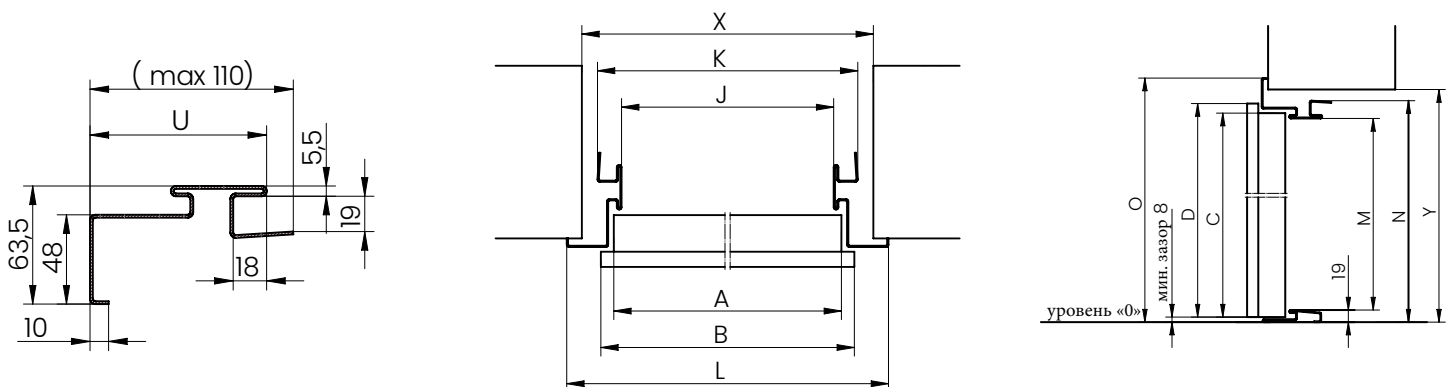
ДВЕРИ ПРАВЫЕ

ЧЕРТЕЖИ

ДВЕРНАЯ КОРОБКА АСИММЕТРИЧНАЯ ПОРТАЛЬНАЯ С ПАЗОМ FA






ДВЕРНАЯ КОРОБКА УГЛОВАЯ ПОРТАЛЬНАЯ С ПАЗОМ FT



АКСЕССУАРЫ И ФУРНИТУРА












GERDA®

ПЕРЕЧЕНЬ ФУРНИТУРЫ

РУЧКИ			COMFORT	PREMIUM	STAR
	BERGEN - ручки с длинной накладкой TD300	RC2 RC3	✓	✓	-
	BERGEN - ручки с отдельной накладкой		✓	✓	-
	BLOK - ручки с длинной накладкой TD1000	RC4	-	✓	-
	BLOK - ручки с длинной накладкой TD300	RC2 RC3	✓	✓	-
	BLOK - ручка с круглой ручкой и длинной накладкой TD300 / TD1000	RC2 RC3 RC4	✓	✓	-
	BLOK - ручки с отдельной накладкой		✓	✓	-
	OSLO - ручки с отдельной накладкой		✓	✓	-
	TECHNO - ручки с отдельной накладкой		-	-	✓
	TECHNO - ручка с круглой ручкой и отдельной накладкой		-	-	✓

НАКЛАДКИ			COMFORT	PREMIUM	STAR
	BERGEN - отдельная накладка с защитой цилиндра TW300	RC2 RC3	✓	✓	-
	BERGEN - отдельная накладка без защиты цилиндра		✓	✓	-
	BLOK - отдельная накладка с защитой цилиндра TW1000	RC4	✓	✓	-
	BLOK - отдельная накладка с защитой цилиндра TW200	RC2	✓	✓	-
	BLOK - отдельная накладка без защиты цилиндра		✓	✓	-
	OSLO - отдельная накладка с защитой цилиндра	RC2	✓	✓	-
	OSLO - отдельная накладка без защиты цилиндра		✓	✓	-

ФУРНИТУРА GERDA

	COMFORT	PREMIUM	STAR
 ШИРОКОУГОЛЬНЫЙ ДВЕРНОЙ ГЛАЗОК 50/85	✓	✓	✓
 ЭЛЕКТРОННЫЙ ГЛАЗОК 2,4" / 4,3 "	✓	✓	✓
 НАКЛАДКИ ДЛЯ ПЕТЕЛЬ Ø18	-	-	✓
 НАКЛАДКИ ДЛЯ ПЕТЕЛЬ 3D Ø16 мм	✓	✓	-
ДВЕРНОЙ ДОВОДЧИК GEZE GT 1500 СТАНДАРТНЫЙ	✓	✓	✓
ДВЕРНОЙ ДОВОДЧИК GEZE GT 1500 БЛОКАДА	✓	✓	✓
 ДВЕРНОЙ ДОВОДЧИК GEZE GT 3000 СТАНДАРТНЫЙ	✓	✓	✓
ДВЕРНОЙ ДОВОДЧИК GEZE GT 3000 БЛОКАДА	✓	✓	✓
 НОРВЕЖСКИЙ ПОРОГ 19 мм С АЛЮМИНИЕВОЙ ПЛАСТИНОЙ	✓	✓	✓
 НОРВЕЖСКИЙ ПОРОГ С АЛЮМИНИЕВОЙ ПЛАСТИНОЙ И НАКЛАДКОЙ 28 мм ДОСТУПНЫЙ В 3 ЦВЕТАХ (КОРИЧНЕВЫЙ, СВЕТЛО-КОРИЧНЕВЫЙ, СВЕТЛЫЙ)	✓	✓	✓
 НОРВЕЖСКИЙ ПОРОГ С АЛЮМИНИЕВОЙ ПЛАСТИНОЙ И НАКЛАДКОЙ 35 мм ДОСТУПНЫЙ В 3 ЦВЕТАХ (КОРИЧНЕВЫЙ, СВЕТЛО-КОРИЧНЕВЫЙ, СВЕТЛЫЙ)	✓	✓	✓
 ПОРОГ МЕТАЛЛИЧЕСКИЙ 19 мм (В ЦВЕТ ДВЕРНОЙ КОРОБКИ)	✓	✓	✓
 МОНТАЖНЫЙ ПОРОГ	✓	✓	✓
 ПОРОГ INOX 19 мм / 32 мм	✓	✓	✓

АКСЕССУАРЫ И ФУРНИТУРА

GERDA®










ПЕРЕЧЕНЬ ФУРНИТУРЫ

ФУРНИТУРА GERDA

COMFORT

PREMIUM

STAR

	ЭЛЕКТРОЗАЩЕЛКА АВЕРСИВНАЯ NC	RC2 RC3 RC4	✓	✓	✓
	ЭЛЕКТРОЗАЩЕЛКА ПРОТИВОПОЖАРНАЯ АВЕРСИВНАЯ NC	RC2 RC3 RC4	-	✓	-
	ЛАМИНИРОВАННАЯ МАСКИРУЮЩАЯ ПЛАНКА*		✓	✓	✓
	ЦИФРОВАЯ КЛАВИАТУРА КОНТРОЛЯ ДОСТУПА		✓	✓	✓
	ИМПУЛЬСНЫЙ БЛОК ПИТАНИЯ PSC12015, РЕКОМЕНДУЕМЫЙ ДЛЯ ДВЕРЕЙ, ОБОРУДОВАННЫХ ЭЛЕКТРОЗАЩЕЛКОЙ		✓	✓	✓
	РЕМОНТНАЯ ЭМАЛЬ 12 мл		✓	✓	✓
	ПРЕПАРАТ ДЛЯ КОНСЕРВАЦИИ ЦИЛИНДРОВ 25 мл		✓	✓	✓
	ПРЕПАРАТ ДЛЯ КОНСЕРВАЦИИ ЦИЛИНДРОВ 100 мл		✓	✓	✓
	ПРЕПАРАТ ДЛЯ КОНСЕРВАЦИИ ЦИЛИНДРОВ 400 мл		✓	✓	✓
	ПРЕПАРАТ ДЛЯ КОНСЕРВАЦИИ ДВЕРЕЙ		✓	✓	✓

* ЛАМИНИРОВАННАЯ МАСКИРУЮЩАЯ ПЛАНКА / Необходима при самостоятельном укорачивании полотна в пределах (20, 30, 40, 50, 60, 70 i 20, 35) и (20 i 35 мм) для RC4. Недоступна для ПРОТИВОПОЖАРНЫХ ДВЕРЕЙ и ПАКЕТА ELITE

КОМПЛЕКТ ЦИЛИНДРОВ В СИСТЕМЕ 1 КЛЮЧА К ДВЕРЯМ GERDA



COMFORT 60 I PREMIUM 60

РАЗМЕР	ОСНОВНОЙ ЗАМОК	ДОПОЛНИТЕЛЬНЫЙ ЗАМОК	КОЛИЧЕСТВО КЛЮЧЕЙ	КЛАСС ЦИЛИНДРА
35/50 ; 30/50* ; 35/55*	Шестеренка	ФЛАЖОК / ПОВОРОТНАЯ РУЧКА	5 + МОНТАЖНЫЕ	5 КЛАСС
35/50 ; 30/50* ; 35/55*	Шестеренка	ФЛАЖОК / ПОВОРОТНАЯ РУЧКА	5 + МОНТАЖНЫЕ	6 КЛАСС

* При использовании накладки TW300 BERGEN

** При использовании накладки TW1000 BLOK, TW200 BLOK для дверей, открывающихся наружу

PREMIUM 60 С ПАКЕТОМ ELITE

РАЗМЕР	ОСНОВНОЙ ЗАМОК	ДОПОЛНИТЕЛЬНЫЙ ЗАМОК	КОЛИЧЕСТВО КЛЮЧЕЙ	КЛАСС ЦИЛИНДРА
35/55* ; 55/35**	Шестеренка	ФЛАЖОК / ПОВОРОТНАЯ РУЧКА	5 + МОНТАЖНЫЕ	5 КЛАСС
35/55	Шестеренка	ФЛАЖОК / ПОВОРОТНАЯ РУЧКА	5 + МОНТАЖНЫЕ	6 КЛАСС

* Для дверей, открывающихся наружу

** Для дверей, открывающихся внутрь

ЦИЛИНДРЫ К ДВЕРЯМ GERDA



STAR 60

РАЗМЕР	ОСНОВНОЙ ЗАМОК	ДОПОЛНИТЕЛЬНЫЙ ЗАМОК	КОЛИЧЕСТВО КЛЮЧЕЙ	КЛАСС ЦИЛИНДРА
-	RIM 6000	-	5	6 КЛАСС
G35/50* ; G55/35**	-	ФЛАЖОК / ПОВОРОТНАЯ РУЧКА	5 + МОНТАЖНЫЕ	5 КЛАСС
G35/50* ; G55/30**	-	ФЛАЖОК / ПОВОРОТНАЯ РУЧКА	5 + МОНТАЖНЫЕ	6 КЛАСС

* Для дверей, открывающихся наружу

** Для дверей, открывающихся внутрь

STAR 60 С ПАКЕТОМ ELITE

РАЗМЕР	ОСНОВНОЙ ЗАМОК	ДОПОЛНИТЕЛЬНЫЙ ЗАМОК	КОЛИЧЕСТВО КЛЮЧЕЙ	КЛАСС ЦИЛИНДРА
-	RIM 6000	-	5	6 КЛАСС
G35/50* ; G55/35**	-	ФЛАЖОК / ПОВОРОТНАЯ РУЧКА	5 + МОНТАЖНЫЕ	5 КЛАСС
-	-	ФЛАЖОК / ПОВОРОТНАЯ РУЧКА	5 + МОНТАЖНЫЕ	6 КЛАСС

* Для дверей, открывающихся наружу

** Для дверей, открывающихся внутрь

ИЗОБИЛИЕ ЦВЕТОВ

GERDA®

ВЫБЕРИТЕ ЦВЕТ ВАШИХ ДВЕРЕЙ

ЦВЕТА ДВЕРЕЙ, В Т.Ч. ПАНЕЛЕЙ, НАЛИЧНИКОВ И ДВЕРНОЙ КОРОБКИ В ПАКЕТЕ ELITE

АЛЬПИЙСКИЙ ОРЕХ



БРАЗИЛЬСКИЙ ОРЕХ



СВЕТЛЫЙ ОРЕХ



ЗОЛОТОЙ ДУБ



ВИНЧЕСТЕР



ЦВЕТА ДВЕРЕЙ, В Т.Ч. ПАНЕЛЕЙ, НАЛИЧНИКОВ И ДВЕРНОЙ КОРОБКИ В ПАКЕТЕ ELITE


СВЕТЛЫЙ ВЕНГЕ



БЕЛЕННЫЙ ВЕНГЕ



БЕЛЫЙ



СТАЛЬНОЙ



АНТРАЦИТ



ДОПОЛНИТЕЛЬНЫЕ ЦВЕТА ПАНЕЛЕЙ В ПАКЕТЕ ELITE

КРЕМНИЙ



МРАМОР



ГЕМАТИТ



КВАРЦ



БЕНГЕ




ЦВЕТА ДВЕРЕЙ, В Т.Ч. ПАНЕЛЕЙ,
НАЛИЧНИКОВ И ДВЕРНОЙ
КОРОБКИ В ПАКЕТЕ ELITE

ДОПОЛНИТЕЛЬНЫЕ ЦВЕТА НАЛИЧНИКОВ И ДВЕРНОЙ
КОРОБКИ В ПАКЕТЕ ELITE


ТЕМНЫЙ АНТРАЦИТ




ЧЕРНЫЙ



СЕРЫЙ



ТЕМНО-КОРИЧНЕВЫЙ




БЕНГЕ




ВДОХНОВИТЕСЬ НАШИМИ ПРОЕКТАМИ

НАШИ ДВЕРИ, УСТАНОВЛЕННЫЕ В ПОЛЬСКИХ КВАРТИРАХ



ВДОХНОВИТЕСЬ НАШИМИ ПРОЕКТАМИ

НАШИ ДВЕРИ, УСТАНОВЛЕННЫЕ В ПОЛЬСКИХ КВАРТИРАХ





GERDA®

Gerda Sp. z o.o.

Sokołów, ul. Sokołowska 49

05-806 Komorów

Tel.: (+48 22) 329 10 30

www.gerda.pl

Настоящий каталог продукции не является коммерческим предложением в понимании права и носит исключительно информационный характер.

Компания Gerda, стремясь к повышению качества своей продукции и услуг, оставляет за собой право (без предварительного уведомления) на внесение изменений в изделиях, которые в ходе подготовки печатных материалов не могли быть включены в настоящий материал.

Несмотря на усилия, прилагаемые для тщательного контроля изложенной информации, могут встречаться неточности или типографские ошибки.

Цвета, представленные в каталоге, могут отличаться от оригинала из-за использования в процессе печати другой техники отображения цвета.

Владельцем авторских прав представленного каталога, логотипов Gerda и графических элементов является Gerda Sp. z o.o. Копирование и распространение всевозможной информации без предварительного согласия Gerda Sp. z o.o. запрещено.