

GERDA[®]

PRÉMIOVÝ VÝROBCE DVEŘÍ



HLINÍKOVÉ DVEŘE
PRO RODINNÉ DOMY

ALTUS

Tedee powered by GERDA

Strana 3

GERDA Více než 30 let zkušeností

Strana 4-5

Proč hliníkové dveře GERDA?

Strana 6-7

Kolekce dveří ALTUS

Strana 8-9

Provedení dveří ALTUS

Strana 10-18

Rozměry zárubní

Strana 20

Světlíky

Strana 21

Barvy

Strana 22

Příslušenství

Strana 23

Inspirace

Strana 24-27

HLINÍKOVÉ DVEŘE

HLINÍKOVÉ DVEŘE

Tedee powered by GERDA



Otevření dveří smartphonem

Otvírejte a zavírejte dveře a kontrolujte stav zámku odkudkoli na světě. Díky funkci automatického otevírání nemusíte smartphone vytahovat z kapsy nebo kabelky. Zámek sám rozpozná vaši přítomnost a vpustí vás do domu. Podobným způsobem můžete použít funkci samočinného zavírání.

Výkonná baterie

Inženýři společnosti Gerda ve spolupráci s výzkumným ústavem v Jižní Koreji vyvinuli specializovanou a vysoce efektivní kompaktní baterii. Baterie poskytuje mechanismu elektrickou energii na šest měsíců provozu. Když však přijde potřeba nabíjet, zámek vás na to sám upozorní; baterii můžete nabíjet přes noc.

Bezpečnostní záruka

Mechanismus pohánějící zámek je inovativní a patentovaná konstrukce vyvinutá inženýry společnosti Gerda. Software vytvořili odborníci na IoT ze společnosti tedee. Díky intuitivní aplikaci můžete sledovat, kdo a kdy zamkl nebo odemkl dveře, a vzdáleně přidělovat virtuální klíče.

Sada tedee lock + tedee bridge + vložka ve třídě 6



Vložka třídy 6 v sadě

- ✓ Bubnová vložka proti vloupání. Nová konstrukce válce s ochranou proti otevření metodou "bumping", účinné řešení ochrany proti vystružování.



Instalujte zámek tedee

- ✓ Zámek nasadte na vložku GERDA, nastavte polohu zámku a zajistěte jej jedním šroubem. Tato činnost nezabere více než 2 minuty. Zkontrolujte, zda se šrouby po vyšroubování kliky vysunou.



Nainstalujte si aplikaci do chytrého telefonu

- ✓ Stáhněte si aplikaci tedee z obchodu Apple Store nebo Google Play. Zaregistrujte a povolte Bluetooth, polohové služby a přístup k internetu. Přidejte zámek a zadejte aktivní kód.



Připojte bridge

- ✓ Najděte volnou zásuvku nejbližší k zámku tedee a zapojte do ní bridge. Díky tomu budete mít plnou kontrolu nad svým zámekem přes internet, ať jste kdekoli.



Dveře pro domy a byty

Naše řešení zárubní a dveřních křídel jsou ideální i pro ty nejnáročnější budovy. Námi nabízené panelové a kovové dveře se vyznačují nadprůměrnou odolností, funkčností (například možností snadné demontáže a výměny dveřního panelu) a volností uspořádání.



Zámky, cylindrické vložky a kování

Bezpečnost především. Vysoké odolnosti proti vloupání je dosaženo díky vnitřním odlítkům nebo tepelně zpracovaným ocelovým plechům. Tvrzený kryt vložky chrání před vytržením a zabraňuje její provrtání.

System generálního klíče neboli MASTER KEY je řešení určené pro komerční budovy. Jedním klíčem lze otevřít určitý počet zámků. Díky tomu je komunikace v rámci objektu jednoduchá a rychlá a správa přístupu do zón a místností je velmi pohodlná.



Garážová vrata

Všechna námi nabízená garážová vrata splňují evropské normy. Brány GERDA jsou bez příplatku vybaveny kompletním bezpečnostním systémem.

Brány řady Trend představují ekonomické, ale odolné a funkční řešení, které je ideální pro rozvoj nemovitostí.

Brány řady Prestige a Prestige Plus zaručují velmi dobrou tepelnou izolaci, mimo jiné díky použití teplých panelů o tloušťce 45 mm. Jsou ideální pro budovy s vysokými požadavky na energetickou účinnost.



Hliníkové truhlářské výrobky

GERDA jsou také hliníkové truhlářské výrobky. Realizujeme příčky, dveře, okna, vitríny a prostorové vnitřní i vnější stavby, a to i v protipožárním a kouřotěsném provedení a se zvýšenou odolností proti vloupání.


Proč hliníkové dveře GERDA

Hliníkové dveře GERDA ALTUS proti vloupání jsou navrženy tak, aby dosahovaly nejlepších možných termoizolačních vlastností. Jsou vyrobeny z tříkomorového hliníkového systému o tloušťce 9 cm a splňují přísné požadavky moderní pasivní konstrukce.

Dveře ALTUS jsou standardně vybaveny mezivrstvou v patentované technologii "anti-bimetal", speciálně navržené izolátory výrazně zvyšují tepelné izolační parametry a mají významný vliv na snížení nákladů na energii. Kompenzační termiky ideálně řeší problém deformací, které vznikají, když jsou dveře vystaveny vysokému slunečnímu záření. Tato technologie dokonale funguje s dekorativními výplněmi. Jedinečné upevnění dveřního kování k izolátoru navíc zajišťuje originální design a výjimečný estetický vjem. Konstrukce hliníkových dveří GERDA ALTUS umožňuje jednotný povrch na vnitřní i vnější straně.

Pro zákazníky, kteří hledají individuální vstup do svého domu, byla řada dveří GERDA ALTUS rozšířena o možnost dveřního křídla se sadou bočních světlíků a nasvětlením z hliníkových profilů, které zajišťují vynikající tepelné izolační parametry.

ALTUS – poskytují velmi dobrou tepelnou izolaci, vysokou tuhost, bezpečnost a pohodlí po dlouhá léta.

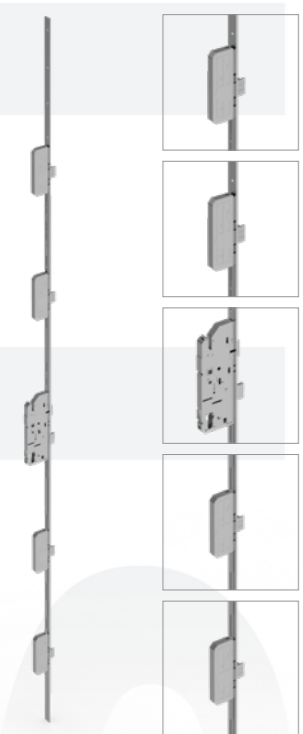


Kompenzační termiky

Typy dveřních zámků

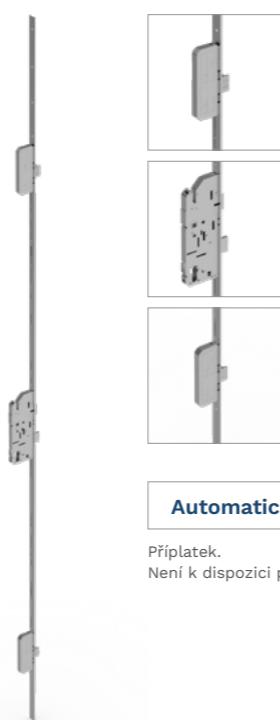
Dveře ALTUS jsou vybaveny lamelovými zámkem Fuhr. Standardní konfigurace je pětibodový hákový zámek. Pět zajišťovacích bodů zajišťuje těsnost po celé výšce křídla. Masivní háky zajišťují vysokou úroveň bezpečnosti a přítlaku křídla. Čelní deska zámku z nerezové oceli zaručuje dlouhodobé bezproblémové používání.

Volitelně je k dispozici automatický zámek Fuhr se třemi uzamykacími body. Odolný mechanismus zaručuje více než 200 000 cyklů. Robustní uzamykací západky a hlavní šroub zajišťují vysokou úroveň zabezpečení. Automatický zámek je standardně vybaven funkcí den/noc.



Pětibodový zámek

Standardní vybava.



Automatický 3bodový zámek

Automatické zamykání

Příplatek.
Není k dispozici pro použití s RC3.

Plné dveře

$$U_D = 0,74 \text{ W/m}^2\text{K}$$




Překryvný závěs

Překryvný závěs v barvě dveří.

Prosklené dveře

$$U_D = 0,81 \text{ W/m}^2\text{K}$$



Válečkový závěs

Válečkový závěs v barvě dveří.

TŘÍDA RC2 / RC3

Třída RC3 jako volitelná možnost



Ukrytý závěs

> 88 mm <

Tloušťka dveří




Zárubeň

Hliníkový vícekomorový rám se zabudovanými dilatačními spoji.




Nastavitelná západka

Umožňuje plynulé nastavení dotisku křídla.



Práh

Teplý hliníkový práh s termickou mezerou pro lepší tepelné izolační vlastnosti.



Trny proti vysazení

Pevné trny proti vysazení v kovových držácích.



Úchyt

Jednostranná rukojeť z nerezové oceli na vnější straně dveří.




Klíky K1

Rukojeti z nerezové oceli na děleném štítu.



Klíky K2

Hliníkové rukojeti na dlouhém štítu.



Kruhová čelní část

Značka ve tvaru kroužku pro ochranu cylindrické vložky proti násilnému vniknutí.

Čistá cena sady (jednostranné vzory): 90E nebo 90N křídlo, rám, překryvné závěsy v barvě křídla, práh, klíka, vložka v tř. 5 a montážní sada.

— Příplatek



Lištový zámek

Instalace zámku po celé výšce křídla.



DECOR S PVRCHOVOU ÚPRAVOU

FE3

• RAL 1015

PROSKLENÝ DEKOR POD OMÍTKU

GC3

• Antracitový tmavý safír

PLOCHÉ

FA1

• RAL 7016

PROSKLENÝ DEKOR POD OMÍTKU

GF2

• RAL 7021

FRÉZOVANÉ S VLOŽKOU

FB4

• RAL 1015

FRÉZOVANÉ S VLOŽKOU

FB5

• RAL 9016

Příplatky

sada tedee

Vložka tř. 6

Úchyt

Balení RC3

Závěsy válečkové

Skryté závěsy pouze (RC2)

Automatický zámek pouze (RC2)

Zavírač dveří

Zavírač dveří ukrytý

Elektronický závěs

Dvoubarevné dveře

Prováděcí vzor oboustranný

Nestandardní velikost dveří

+15% k ceně vzoru



PLOCHÉ
FA1




FRÉZOVANÉ
FB1



FRÉZOVANÉ S VLOŽKOU
FB5



FRÉZOVANÉ
FC1



FRÉZOVANÉ
FB2



FRÉZOVANÉ S VLOŽKOU
FB4



FRÉZOVANÉ
FD1



DECOR S POVRCHOVOU ÚPRAVOU
FE1

Příplatky

sada tedee

Vložka tř. 6

Úchyt

Balení RC3

Závěsy válečkové

Skryté závěsy pouze (RC2)

Automatický zámek pouze (RC2)

Zavírač dveří

Zavírač dveří ukrytý

Elektronický závěs

Dvoubarevné dveře

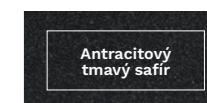
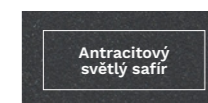
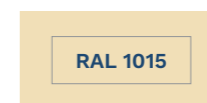
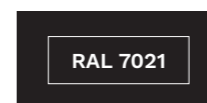
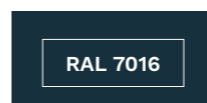
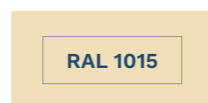
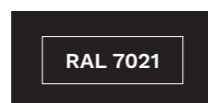
Prováděcí vzor oboustranný

Nestandardní velikost dveří

+15% k ceně vzoru

Standardní barvy

Jemná povrchová struktura



Příplatky

sada tedee

Vložka tř. 6

Úchyt

Balení RC3

Závěsy válečkové

Skryté závěsy pouze (RC2)

Automatický zámek pouze (RC2)

Zavírač dveří

Zavírač dveří ukrytý

Elektronický závěs

Dvoubarevné dveře

Prováděcí vzor oboustranný


Nestandardní velikost dveří

**+15%
k ceně vzoru**



DECOR S POVRCHOVOU ÚPRAVOU

FE 2



DECOR S POVRCHOVOU ÚPRAVOU

FE 3



PROSKLENÉ

GA 3



PROSKLENÉ S APLIKACÍ INOX

GB 1



PROSKLENÉ

GA 1



PROSKLENÉ

GA 2



PROSKLENÉ S APLIKACÍ INOX

GB 2



PROSKLENÉ S APLIKACÍ INOX

GB 3

Příplatky

sada tedee

Vložka tř. 6

Úchyt

Balení RC3

Závěsy válečkové

Skryté závěsy pouze (RC2)

Automatický zámek pouze (RC2)

Zavírač dveří

Zavírač dveří ukrytý

Elektronický závěs

Dvoubarevné dveře

Prováděcí vzor oboustranný

Nestandardní velikost dveří

**+15%
k ceně vzoru**

Standardní barvy

Jemná povrchová struktura

RAL 7016

RAL 9016

RAL 7021

RAL 1015

Antracitový
světlý safír

Antracitový
tmavý safír

RAL 7016

RAL 9016

RAL 7021

RAL 1015

Antracitový
světlý safír

Antracitový
tmavý safír

Příplatky

sada tedee



Vložka tř. 6



Úchyt



Balení RC3



Závěsy válečkové



Skryté závěsy pouze (RC2)



Automatický zámek pouze (RC2)



Zavírač dveří



Zavírač dveří ukrytý



Elektronický závěs



Dvoubarevné dveře



Prováděcí vzor oboustranný



Nestandardní velikost dveří

**+15%
k ceně vzoru**



PROSKLENÝ DEKOR POD OMÍTKU

GC 1



PROSKLENÝ DEKOR POD OMÍTKU

GC 2



PROSKLENÉ FRÉZOVANÉ

GD 2



PROSKLENÉ FRÉZOVANÉ

GD 3



PROSKLENÝ DEKOR POD OMÍTKU

GC 3



PROSKLENÉ FRÉZOVANÉ

GD 1



PROSKLENÉ FRÉZOVANÉ S VLOŽKOU

GD 4



PROSKLENÉ FRÉZOVANÉ S VLOŽKOU

GD 5

Příplatky

sada tedee



Vložka tř. 6



Úchyt



Balení RC3



Závěsy válečkové



Skryté závěsy pouze (RC2)



Automatický zámek pouze (RC2)



Zavírač dveří



Zavírač dveří ukrytý



Elektronický závěs



Dvoubarevné dveře



Prováděcí vzor oboustranný



Nestandardní velikost dveří

**+15%
k ceně vzoru**

Standardní barvy

Jemná povrchová struktura

RAL 7016

RAL 9016

RAL 7021

RAL 1015

Antracitový světlý safír

Antracitový tmavý safír

RAL 7016

RAL 9016

RAL 7021

RAL 1015

Antracitový světlý safír

Antracitový tmavý safír

Příplatky

sada tedee

Vložka tř. 6

Úchyt

Balení RC3

Závěsy válečkové

Skryté závěsy pouze (RC2)

Automatický zámek pouze (RC2)

Zavírač dveří

Zavírač dveří ukrytý

Elektronický závěs

Dvoubarevné dveře

Prováděcí vzor oboustranný

Nestandardní velikost dveří

+15% k ceně vzoru



PROSKLENÉ FRÉZOVANÉ S VLOŽKOU

GD 6



PROSKLENÉ FRÉZOVANÉ

GE 1



PROSKLENÉ FRÉZOVANÉ S VLOŽKOU

GE 4



PROSKLENÉ FRÉZOVANÉ S VLOŽKOU

GE 5



PROSKLENÉ FRÉZOVANÉ

GE 2



PROSKLENÉ FRÉZOVANÉ

GE 3



PROSKLENÉ FRÉZOVANÉ S VLOŽKOU

GE 6



PROSKLENÝ DEKOR POD OMÍTKU

GF 1

Příplatky

sada tedee

Vložka tř. 6

Úchyt

Balení RC3

Závěsy válečkové

Skryté závěsy pouze (RC2)

Automatický zámek pouze (RC2)

Zavírač dveří

Zavírač dveří ukrytý

Elektronický závěs

Dvoubarevné dveře

Prováděcí vzor oboustranný

Nestandardní velikost dveří

+15% k ceně vzoru

Standardní barvy

Jemná povrchová struktura

RAL 7016

RAL 9016

RAL 7021

RAL 1015

Antracitový světlý safír

Antracitový tmavý safír

RAL 7016

RAL 9016

RAL 7021

RAL 1015

Antracitový světlý safír

Antracitový tmavý safír

Příplatky

sada tepee



Vložka tř. 6



Úchyt



Balení RC3



Závěsy válečkové



Skryté závěsy
pouze (RC2)



Automatický zámek
pouze (RC2)



Zavírač dveří



Zavírač dveří ukrytý



Elektronický závěs



Dvoubarevné dveře



Prováděcí vzor
oboustranný



Nestandardní
velikost dveří

+15%
k ceně vzoru



PROSKLENÝ DEKOR POD OMÍTKU

GF 2



PROSKLENÝ DEKOR POD OMÍTKU

GF 3



PROSKLENÉ FRÉZOVANÉ

GH 1

Standardní barvy

Jemná povrchová struktura

RAL 7016

RAL 9016

RAL 7021

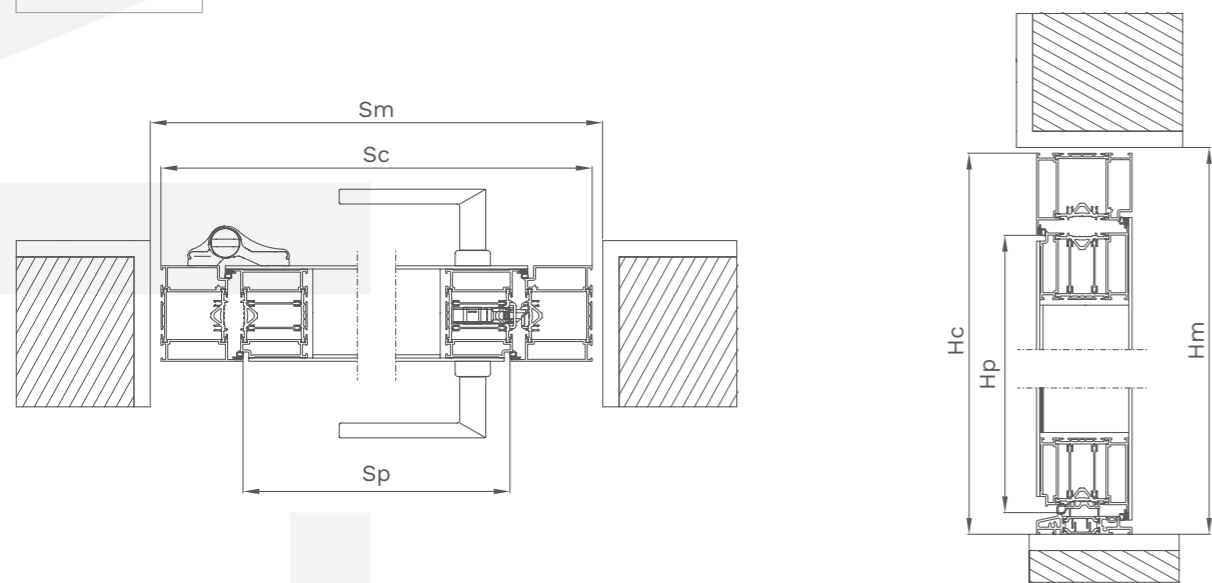
RAL 1015

Antracitový
světlý safír

Antracitový
tmavý safír



Zárubeň



Velikost	Hp	Sp	Hc	Sc	Hm*	Sm*
90N	2004 mm	726 mm	2100 mm	970 mm	2110 mm	990 mm
90E	2004 mm	906 mm	2100 mm	1150 mm	2110 mm	1170 mm

Vlastní velikost (po 5 mm)**

minimální	1904 mm	726 mm	2000 mm	970 mm	2010 mm	990 mm
maximální	2304 mm	1006 mm	2400 mm	1250 mm	2410 mm	1270 mm

* zahrnuje montážní vůli 10 mm
** možnost objednat dveře s rozdělením 5 mm

Vysvětlivky:
Hp - výška průchodu
Sp - šířka průchodu
Hc - celková výška zárubně
Sc - celková šířka zárubně
Hm - doporučená výška montážního otvoru od úrovně "0"
Sm - doporučená šířka montážního otvoru

Pro výpočet rozměrů otvoru kování u dveřní sady s nadsvětlíkem je třeba k největším rozměrům dveří přičíst větší rozměr vybraného nadsvětlíku a zachovat vůli kování.

HLINÍKOVÉ DVEŘE



Sada GL



Sada G



Sada GP



Sada L



Sada LP



Sada P



Sada LGP

Boční světlíky*

Výška dveří	Typ podsvícení / zasklení	Šířka	
		300-500 mm	550-700 mm
do 2100 mm	bezpečností sklo	✓	✓
	P4	✓	✓
	P5	✓	✓
do 2400 mm	bezpečností sklo	✓	✓
	P4	✓	✓
	P5	✓	✓

Horní světlíky*

Výška světlíku	Typ podsvícení / zasklení	Šířka		
		do 1250 mm	do 1950 mm	do 2650 mm
300-500 mm	bezpečností sklo	✓	✓	✓
	P4	✓	✓	✓
	P5	✓	✓	✓


* Světlíky jsou k dispozici po 50 mm.
* U světlíků s odstupňováním 10 mm příplatek 25 %.

HLINÍKOVÉ DVEŘE

Základní barvy



RAL 7016



RAL 9016




RAL 7021

+ barvy RAL (příplatek)



RAL 1015




Antracitový světlý safír




Antracitový tmavý safír

Zapuštěný dekor dřeva




Zlatý dub FDE



Winchester FDW



Dub Turner FDT




Matné okno

Prosklení



Světlý Wenge FEJ



Alpský ořech FRR

Upravený dekor



Inox

HLINÍKOVÉ DVEŘE

Příslušenství

	Vložka v tř. 5 Vložka v tř. 6		Elektronické kukátko
	Vložka v tř. 5 Vložka v tř. 6		Elektronické kukátko
	K1 Klika na děleném štítu na oboustranná		Klávesnice
	K1 Klika na děleném štítu na jednostranná		Napájení s vyrovnávací pamětí
	K1 Koule na děleném štítu		Impulzní napájecí zdroj
	Dělená hřídel K1 s ochranou válce		Boční prodloužení 20 mm
	K2 Klika na dlouhém štítu oboustranná		Boční prodloužení 34 mm
	K2 Klika na dlouhém štítu jednostranná		Boční prodloužení 48 mm
	Rukojeť 1500 mm		Boční prodloužení 100 mm
	Válečkové závěsy		Rohová jednotka 90o
	Skryté závěsy		Podprahové rozšíření
	Zavírač dveří		Udržovací přípravek 25 ml Udržovací přípravek 100 ml Udržovací přípravek 400 ml
	Skrytý zavírač dveří		Pásky tepelné montáže
	Příprava na údržbu INOX		







Radim Grygarek

Area Sales Manager – Czech Republic & Slovakia Republic

radim.grygarek@gerda.pl

PL +48 698 679 736

CZ +420 603 496 654

Gerda Sp. z o.o.

Sokołów, ul. Sokołowska 49

05-806 Komorów


Poland

PL +48 22 329 10 30

export@gerda.pl

www.gerda.pl

Distributor:



Tento katalog výrobků nepředstavuje nabídku ve smyslu zákona a má pouze informační charakter.

Firma Gerda, v úsilí o čím dál lepší kvalitu svých výrobků a služeb, si vyhrazuje (bez předchozího upozornění)

právo na provádění změn ve výrobcích, které vzhledem k procesu přípravy tištěných materiálů nemusí obsahovat tento materiál.

I přes snahu o pečlivou kontrolu představovaných informací se mohou vyskytnout věcné nebo tiskové chyby.

Barvy uvedené v katalogu se mohou lišit od originálu z důvodu odlišné techniky reprodukce barev v procesu tisku.

Majitelem autorských práv k tomuto katalogu a logům Gerda a grafickým prvkům je Gerda Sp. z o.o.

Je zakázáno kopírovat a šířit veškerý obsah a materiály bez předchozího souhlasu firmy Gerda Sp. z o.o.