

GERDA[®]
ВИРОБНИК ДВЕРЕЙ ПРЕМІУМ КЛАСУ



АЛЮМІНІЄВІ ДВЕРІ ДЛЯ БУДИНКІВ
ALTUS

Tedee powered by GERDA

Сторінка 3

GERDA Понад 35 лат досвіду

Сторінка 4-5

Чому алюмінієві двері GERDA?

Сторінка 6-7

Колекція дверей ALTUS

Сторінка 8-9

Моделі дверей ALTUS

Сторінка 10-18

Розміри дверних коробок

Сторінка 20

Віконця

Сторінка 21

Кольори

Сторінка 22

Акcesуари

Сторінка 23

Натхнення

Сторінка 24-27



Відкривайте двері смартфоном

Відкривайте й закривайте двері та перевіряйте стан замка з будь-якої точки світу. Завдяки функції автоматичного відкриття вам не доведеться діставати смартфон з кишені або сумочки. Замок автоматично визначить вашу присутність і впусить вас в будинок. Таким же чином можна використовувати функцію самозамикання.

Ефективний акумулятор

Інженери **GERDA** у співпраці з південнокорейським науково-дослідним інститутом розробили спеціальний та дуже ефективний акумулятор невеликого розміру. Акумулятор забезпечує живлення механізму протягом півроку. А коли виникне потреба заряджання, замок проінформує про це сам, а акумулятор зарядиться за одну ніч.

Гарантія безпеки

Механізм, що приводить замок в дію, є інноваційною запатентованою конструкцією, розробленою інженерами Gerda. Програмне забезпечення створили експерти IoT з фірми **tedee**. Завдяки інтуїтивно зрозумілому застосунку ви можете відстежувати, хто й коли зачиняв або відкривав двері, і дистанційно призначати віртуальні ключі.

Комплект tedee lock + tedee bridge + циліндр класу 6



Циліндр класу 6 в комплекті

Противіламний барабанний циліндр. Нова конструкція циліндра із захистом від відкриття методом «бампінгу» та ефективними рішеннями проти висвердлювання.



Установіть замок tedee

Насуньте замок на циліндр **GERDA**, відрегулюйте положення замка та закріпіть одним гвинтом. Це не займе більше 2 хвилин. Перевірте, чи висуваються болти після розкручування ручки.



Встановіть застосунок на смартфоні

Завантажте програму tedee з apple store або google play. Зареєструйтесь і ввімкніть bluetooth, визначення місцезнаходження та доступ до Інтернету. Додайте замок та введіть код активації.



Підключіть bridge

Знайдіть вільну розетку поблизу замка tedee і підключіть до нього bridge. Це дозволить вам повністю контролювати замок, де б ви ні знаходилися.



Двері для будинків та квартир

Наші рішення для дверних коробок і полотен ідеально спрацьовують навіть у найвибагливіших об'єктах. Пропоновані нами панельні та металічні двері можуть похвалитися високою довговічністю, функціональністю (наприклад, можливістю легкого демонтажу та заміни дверної панелі) та свободою аранжування.



Замки, циліндри та дверна фурнітура

Безпека понад все. Ми отримуємо високу стійкість до злому завдяки застосуванню внутрішнього лиття або термообробленим сталевим пластинам. Загартована кришка циліндра захищає його від виривання та запобігає висвердлюванню.

Система одного генерального ключа, тобто Master Key, є рішенням, призначеним для службових приміщень. Одним ключем можна відкрити визначену групу приміщень. Завдяки цьому пересування всередині закладу є простим і швидким, а управління доступом до зон і приміщень надзвичайно комфортним.



Гаражні ворота

Всі гаражні ворота, які ми пропонуємо, відповідають європейським стандартам. Ворота GERDA оснащені повною системою безпеки без будь-яких доплат.

Серія воріт Trend – це економічне, але довговічне та функціональне рішення, ідеальне для девелоперських об'єктів.

Двері лінійок Prestige і Prestige Plus гарантують дуже хорошу теплоізоляцію, зокрема завдяки використанню теплих панелей товщиною 45 мм. Вони ідеально підійдуть для будівель з високими вимогами до енергоефективності.



Алюмінієва столярка

GERDA – це також алюмінієва столярка. Ми реалізуємо перегородки, двері, вікна, вітрини та просторові інтер'єрні та екстер'єрні конструкції також у вогне- і димозахисному виконанні та з підвищеною стійкістю до злону.



Чому алюмінієві двері GERDA?

Алюмінієві протизламні двері **GERDA ALTUS** спеціально розроблялися для отримання найкращих теплоізоляційних параметрів. Виготовлені з трикамерної алюмінієвої системи товщиною майже 9 см, вони виконують сурові вимоги, які ставляться до сучасного пасивного будівництва.

В стандартній комплектації двері **ALTUS** мають прокладку, виконану за запатентованою технологією «антибіметал» – спеціально розроблені ізолятори значно покращують теплоізоляцію та суттєво впливають на зниження витрат на опалення. Компенсаційні термики відмінно вирішують проблему деформації, що виникає при високій інсоляції дверей. Ця технологія відмінно працює з декоративними наповненнями. Крім того, унікальне кріплення дверної фурнітури в ізоляторах забезпечує оригінальний дизайн і неповторні естетичні враження. Конструкція алюмінієвих дверей **GERDA ALTUS** дозволяє отримати однорідну поверхню як зсередини, так і ззовні.

Для замовників, які шукають індивідуального входу в будинок, двері **GERDA ALTUS** оснащені можливістю виготовлення стулок з комплектом бокових і верхніх віконць з алюмінієвих профілів з чудовими теплоізоляційними параметрами.

Двері **ALTUS** забезпечують дуже хорошу теплоізоляцію, високу жорсткість, надійність і комфорт використання протягом багатьох років.

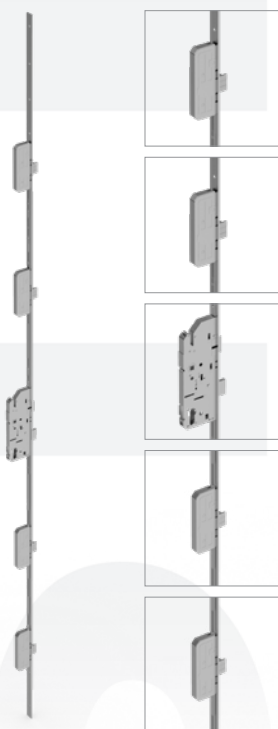


Компенсаційні термики

Типи дверних замків

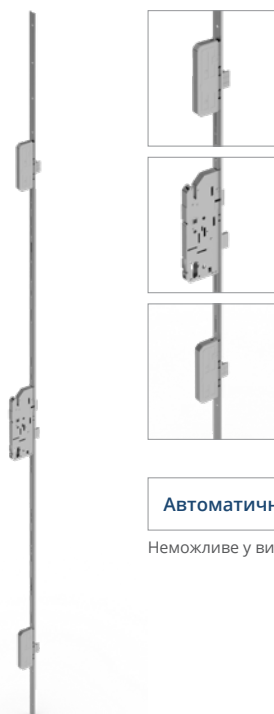
Двері ALTUS оснащені різними замками Fuhr. Їх стандартна комплектація – п'ятиточковий замок-гак. П'ять точок фіксації ригелями гарантує отримання щільності по всій висоті стулки. Масивні гаки забезпечують високий рівень захисту і дотискання стулки. Передня планка замка з нержавіючої сталі гарантує тривале безаварійне використання.

Можна також придбати різний автоматичний замок Fuhr з трьома точками фіксації ригелями. Його довговічний механізм гарантує понад 200 000 робочих циклів. Міцні засочки та головний ригель забезпечують високу надійність. Автоматичний замок стандартно має функції день/ніч.



5-ригельний замок

Стандартне обладнання.



Автоматичне замикання

Неможливе у випадку RC3.

3-ригельний автоматичний замок

Суцільні двері

UD = 0.74 W/m²K

Засклені двері

UD = 0.81 W/m²K


КЛАС RC2 / RC3*

* Клас RC3 опціонально



Накладна завіса

Накладна завіса під колір дверей.



Роликова завіса

Роликова завіса під колір дверей.



Прихована завіса

Прихована завіса.



Товщина дверей




Дверна коробка

Алюмінієва багатоканальна дверна коробка з вбудованими компенсаторами.




Регульований гачок заскочки

Дозволяє плавне регулювання дотискування стулки.



Поріг

Теплий алюмінієвий поріг з термічною прокладкою, що покращує теплоізоляційні властивості.



Болти проти виважування

Болти проти виважування в металевих кронштейнах.




Врізний замок

Монтаж замка по всій висоті стулки.




Доплата



Фіксована ручка

Одностороння фіксована ручка з нержавіючої сталі з внутрішньої сторони дверей.



Натискні ручки K1

Натискні ручки з двоконпонентною накладкою.



Натискні ручки K2

Алюмінієві ручки з довгою накладкою.



Кільцеподібна накладка

Кільцеподібна накладка, що забезпечує захист циліндра від виламування.



ДЕКОР УРІВЕНЬ З ПОВЕРХНЕЮ

FE3

- RAL 1015

ЗАСКЛЕНИЙ ДЕКОР УРІВЕНЬ З ПОВЕРХНЕЮ

GC3

- Темно синій антрацит

ПЛОСКІ

FA1

- RAL 7016



ЗАСКЛЕНИЙ ДЕКОР УРІВЕНЬ З ПОВЕРХНЕЮ

GF2

- RAL 7021

ФРЕЗОВАНИ ІЗ ВСТАВКОЮ

FB4

- RAL 1015

ФРЕЗОВАНИ ІЗ ВСТАВКОЮ

FB5

- RAL 9016

Доплати

Замок tedee

Циліндр кл. 6

Фіксована ручка 1500 мм

Фіксована ручка з кнопкою 1500 мм

Пакет RC3

Завіси роликів

Приховані завіси (RC2)

Натискна ручка K2 двостороння (RC2)

Дверний доводчик прихований з блокуванням

Електрозащіпка

Двоколірні двері

Модель виконання двостороння

Нестандартний розмір дверей



ПЛОСКІ

FA1



ФРЕЗОВАНІ

FB1



ФРЕЗОВАНІ

FB2



ФРЕЗОВАНІ ІЗ ВСТАВКОЮ INOX АБО ЧОРНОЮ

FB4

FB4B

Стандартні кольори

Дрібна структура поверхні

RAL 7016

RAL 9016

RAL 7021

RAL 1015

**Антрацит
Світло Синій**

**Антрацит
Темно Синій**


Довільний
інший колір
RAL
Доплата





ФРЕЗОВАНІ ІЗ ВСТАВКОЮ INOX АБО ЧОРНОЮ

FB5 FB5B



ФРЕЗОВАНІ

FC1



ФРЕЗОВАНІ

FD1



ДЕКОР УРІВЕНЬ З ПОВЕРХНЕЮ

FE1

Доплати

Замок tedeo

Циліндр кл. 6

Фіксована ручка 1500 мм

Фіксована ручка з кнопкою 1500 мм

Пакет RC3

Завіси роликові

Приховані завіси (RC2)

Натискна ручка K2 двостороння (RC2)

Дверний доводчик прихований з блокуванням

Електрозаціпка

Двоколірні двері

Модель виконання двостороння

Нестандартний розмір дверей

Стандартні кольори

Дрібна структура поверхні

RAL 7016

RAL 9016

RAL 7021

RAL 1015

Антрацит
Світло Синій

Антрацит
Темно Синій

Довільний
інший колір
RAL
Доплата



Доплати

Замок tedee

Циліндр кл. 6

Фіксована ручка 1500 мм

Фіксована ручка з кнопкою 1500 мм

Пакет RC3

Завіси роликів

Приховані завіси (RC2)

Натискна ручка K2 двостороння (RC2)

Дверний доводчик прихований з блокуванням

Електрозащіпка

Двоколірні двері

Модель виконання двостороння

Нестандартний розмір дверей



ДЕКОР УРІВЕНЬ З ПОВЕРХНЕЮ

FE2



ДЕКОР УРІВЕНЬ З ПОВЕРХНЕЮ

FE3



ЗАСКЛЕНІ

GA1



ЗАСКЛЕНІ

GA2

Стандартні кольори

Дрібна структура поверхні

RAL 7016

RAL 9016

RAL 7021

RAL 1015

Антрацит
Світло Синій

Антрацит
Темно Синій

Довільний
інший колір
RAL
Доплата





ЗАСКЛЕНІ

GA 3



ДОСТУПНІ
ЧОРНІ
АКСЕСУАРИ

ЗАСКЛЕНІ З НАКЛАДКОЮ INOX АБО ЧОРНОЮ

GB 1

GB 1B



ДОСТУПНІ
ЧОРНІ
АКСЕСУАРИ

ЗАСКЛЕНІ З НАКЛАДКОЮ INOX АБО ЧОРНОЮ

GB 2

GB 2B



ДОСТУПНІ
ЧОРНІ
АКСЕСУАРИ

ЗАСКЛЕНІ З НАКЛАДКОЮ INOX АБО ЧОРНОЮ

GB 3

GB 3B

Доплати

Замок tedeo

Циліндр кл. 6

Фіксована ручка
1500 мм

Фіксована ручка з
кнопкою 1500 мм

Пакет RC3

Завіси
роликові

Приховані завіси
(RC2)

Натиска ручка K2
двостороння (RC2)

Дверний доводчик
прихований з
блокуванням

Електрозащіпка

Двоколірні двері

Модель виконання
двостороння

Нестандартний
розмір дверей

Стандартні кольори

Дрібна структура поверхні

RAL 7016

RAL 9016

RAL 7021

RAL 1015

Антрацит
Світло Синій

Антрацит
Темно Синій

Довільний
інший колір
RAL
Доплата



Доплати

Замок tedee

Циліндр кл. 6

Фіксована ручка 1500 мм

Фіксована ручка з кнопкою 1500 мм

Пакет RC3

Завіси роликові

Приховані завіси (RC2)

Натискна ручка K2 двостороння (RC2)

Дверний доводчик прихований з блокуванням

Електрозащіпка

Двоколірні двері

Модель виконання двостороння

Нестандартний розмір дверей



ЗАСКЛЕНИЙ ДЕКОР УРІВЕНЬ З ПОВЕРХНЕЮ

GC1



ЗАСКЛЕНИЙ ДЕКОР УРІВЕНЬ З ПОВЕРХНЕЮ

GC2



ЗАСКЛЕНИЙ ДЕКОР УРІВЕНЬ З ПОВЕРХНЕЮ

GC3



ЗАСКЛЕНІ ФРЕЗОВАНІ

GD1

Стандартні кольори

Дрібна структура поверхні

RAL 7016

RAL 9016

RAL 7021

RAL 1015

Антрацит
Світло Синій

Антрацит
Темно Синій

Довільний
інший колір
RAL
Доплата





ЗАСКЛЕНІ ФРЕЗОВАНІ

GD 2



ЗАСКЛЕНІ ФРЕЗОВАНІ

GD 3



ЗАСКЛЕНІ ФРЕЗОВАНІ ІЗ ВСТАВКОЮ ІНОХ АБО ЧОРНОЮ

GD 4

GD 4 B



ЗАСКЛЕНІ ФРЕЗОВАНІ ІЗ ВСТАВКОЮ ІНОХ АБО ЧОРНОЮ

GD 5

GD 5 B

Доплати

Замок tedeo

Циліндр кл. 6

Фіксована ручка 1500 мм

Фіксована ручка з кнопкою 1500 мм

Пакет RC3

Завіси роликові

Приховані завіси (RC2)

Натискна ручка K2 двостороння (RC2)

Дверний доводчик прихований з блокуванням

Електрозащіпка

Двоколірні двері

Модель виконання двостороння

Нестандартний розмір дверей

Стандартні кольори

Дрібна структура поверхні

RAL 7016

RAL 9016

RAL 7021

RAL 1015

Антрацит
Світло Синій

Антрацит
Темно Синій

Довільний
інший колір
RAL
Доплата



Доплати

Замок tedee

Циліндр кл. 6

Фіксована ручка 1500 мм

Фіксована ручка з кнопкою 1500 мм

Пакет RC3

Завіси роликів

Приховані завіси (RC2)

Натискна ручка K2 двостороння (RC2)

Дверний доводчик прихований з блокуванням

Електрозащіпка

Двоколірні двері

Модель виконання двостороння

Нестандартний розмір дверей



ЗАСКЛЕНІ ФРЕЗОВАНІ ІЗ ВСТАВКОЮ INOX АБО ЧОРНОЮ

GD6 GD6B



ЗАСКЛЕНІ ФРЕЗОВАНІ

GE1



ЗАСКЛЕНІ ФРЕЗОВАНІ

GE2



ЗАСКЛЕНІ ФРЕЗОВАНІ

GE3

Стандартні кольори

Дрібна структура поверхні

RAL 7016

RAL 9016

RAL 7021


RAL 1015

Антрацит
Світло Синій

Антрацит
Темно Синій

Довільний
інший колір
RAL
Доплата





ДОСТУПНІ
ЧОРНІ
АКСЕСУАРИ

ЗАСКЛЕНІ ФРЕЗОВАНІ ІЗ ВСТАВКОЮ ІНОХ АБО ЧОРНОЮ

GE4

GE4B



ДОСТУПНІ
ЧОРНІ
АКСЕСУАРИ

ЗАСКЛЕНІ ФРЕЗОВАНІ ІЗ ВСТАВКОЮ ІНОХ АБО ЧОРНОЮ

GE5

GE5B



ДОСТУПНІ
ЧОРНІ
АКСЕСУАРИ

ЗАСКЛЕНІ ФРЕЗОВАНІ ІЗ ВСТАВКОЮ ІНОХ АБО ЧОРНОЮ

GE6

GE6B



ЗАСКЛЕНІЙ ДЕКОР УРІВЕНЬ З ПОВЕРХНЕЮ

GF1

Доплати

Замок tedeo

Циліндр кл. 6

Фіксована ручка
1500 мм

Фіксована ручка з
кнопкою 1500 мм

Пакет RC3

Завіси
роликові

Приховані завіси
(RC2)

Натискна ручка K2
двостороння (RC2)

Дверний доводчик
прихований з
блокуванням

Електрозащіпка

Двоколірні двері

Модель виконання
двостороння

Нестандартний
розмір дверей

Стандартні кольори

Дрібна структура поверхні

RAL 7016

RAL 9016

RAL 7021

RAL 1015

Антрацит
Світло Синій

Антрацит
Темно Синій

Довільний
інший колір
RAL
Доплата



Доплати

Замок tedeo

Циліндр кл. 6

Фіксована ручка 1500 мм

Фіксована ручка з кнопкою 1500 мм

Пакет RC3

Завіси роликів

Приховані завіси (RC2)

Натискна ручка K2 двостороння (RC2)

Дверний доводчик прихований з блокуванням

Електрозащіпка

Двоколірні двері

Модель виконання двостороння

Нестандартний розмір дверей



ЗАСКЛЕНИЙ ДЕКОР УРІВЕНЬ З ПОВЕРХНЕЮ

GF2



ЗАСКЛЕНИЙ ДЕКОР УРІВЕНЬ З ПОВЕРХНЕЮ

GF3



ЗАСКЛЕНІ ФРЕЗОВАНІ

GH1

Стандартні кольори

Дрібна структура поверхні

RAL 7016

RAL 9016

RAL 7021

RAL 1015

Антрацит
Світло Синій

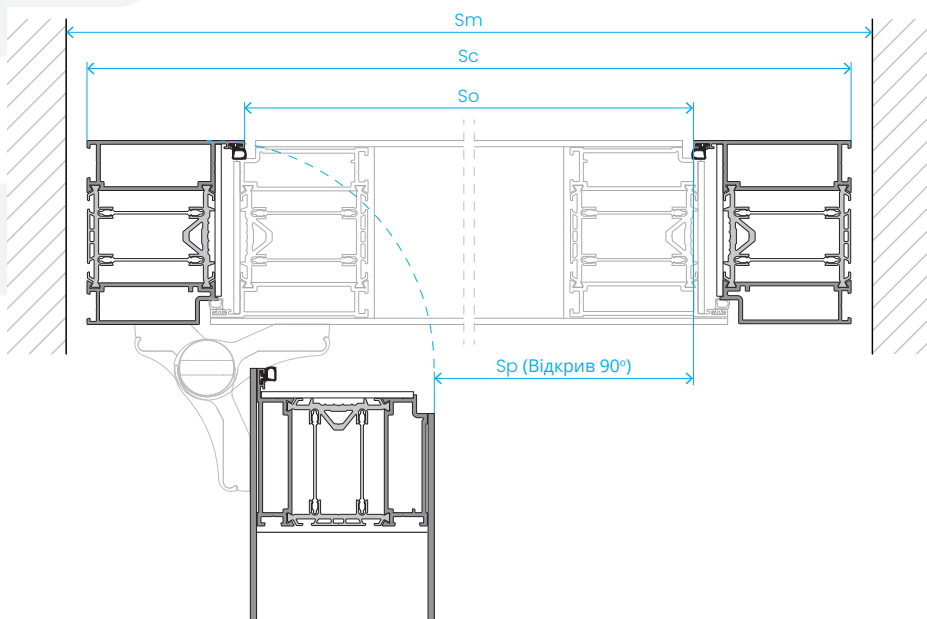
Антрацит
Темно Синій

Довільний
інший колір
RAL
Доплата

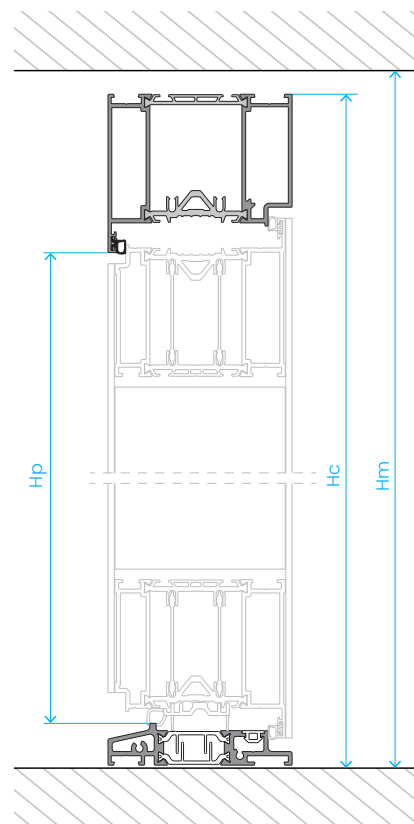




Горизонтальний переріз



Вертикальний переріз



Легенда:

- Hp – висота проходу
- Sp – ширина проходу, коли двері відкриті на 90°
- Hc – загальна висота дверної коробки
- Sc – загальна ширина дверної коробки
- Hm – рекомендована висота монтажного отвору від рівня "0"
- Sm – рекомендована ширина монтажного отвору
- So – ширина отвору дверної коробки

Двері з накладними завісами

Розмір	Hp	Sp	So	Hc	Sc	Hm*	Sm**
90N	2004 мм	726 мм	818 мм	2100 мм	970 мм	2110 мм	990 мм
90E	2004 мм	906 мм	998 мм	2100 мм	1150 мм	2110 мм	1170 мм

Двері з роликовими завісами

Розмір	Hp	Sp	So	Hc	Sc	Hm*	Sm**
90N	2004 мм	738 мм	818 мм	2100 мм	970 мм	2110 мм	990 мм
90E	2004 мм	918 мм	998 мм	2100 мм	1150 мм	2110 мм	1170 мм

Двері з прихованими завісами

Розмір	Hp	Sp	So	Hc	Sc	Hm*	Sm**
90N	2004 мм	784 мм	818 мм	2100 мм	970 мм	2110 мм	990 мм
90E	2004 мм	964 мм	998 мм	2100 мм	1150 мм	2110 мм	1170 мм

Нестандартний розмір – крок 5 мм (з накладними завісами)

Розмір	Hp	Sp	So	Hc	Sc	Hm*	Sm**
мін.	1904 мм	726 мм	818 мм	2000 мм	970 мм	2010 мм	990 мм
макс.	2304 мм	1006 мм	1098 мм	2400 мм	1250 мм	2410 мм	1270 мм

* містить монтажний зазор 10 мм на висоту

** містить монтажний зазор 10 мм на сторону

Щоб розрахувати розмір монтажного отвору для комплекту дверей з боковим віконцем, потрібно до зовнішніх розмірів дверей додати зовнішній розмір вибраного віконця з урахуванням монтажного зазору.



Комплект GL



Комплект G



Комплект GP



Комплект L



Комплект LP



Комплект P



Комплект LGP

Бокові віконця

Висота дверей	Тип віконця / шибки	Ширина віконця*	
		300-500 мм	550-700 мм
до 2100 мм	Віконце з безпечною шибкою	✓	✓
	Протизламне віконце RC2 з камерою P4	✓	✓
	Протизламне віконце RC3 з камерою P5	✓	✓
до 2400 мм	Віконце з безпечною шибкою	✓	✓
	Протизламне віконце RC2 з камерою P4	✓	✓
	Протизламне віконце RC3 з камерою P5	✓	✓

* Бокові віконця доступні з кроком розмірів 50 мм. Для віконць з кроком розмірів 10 мм доплата 25%.

Верхні віконця


Висота віконця*	Тип віконця / шибки	Ширина віконця*		
		до 1250 мм	до 1950 мм	до 2650 мм
300-500 мм	Віконце з безпечною шибкою	✓	✓	✓
	Протизламне віконце RC2 з камерою P4	✓	✓	✓
	Протизламне віконце RC3 з камерою P5	✓	✓	✓

* Бокові віконця доступні з кроком розмірів 50 мм. Для віконць з кроком розмірів 10 мм доплата 25%.

Базові кольори



RAL 7016



RAL 9016

Довільний інший колір RAL Доплата



RAL 7021



RAL 1015



Світло Синій Антрацит




Темно Синій Антрацит

Скління*



Прозора шибка




Матова шибка




Матова шибка прозорі стрічки

Деревоподібний декор урівень з поверхнею




Золотий Дуб FDE




Вінчестер FDW



Дуб Тернер FDT



Світлий Венге FEJ



Альпійський Горіх FRR

Декор з нержавіючої сталі урівень з поверхнею




Матовий Inox



Чорний RAL 9005




Шибка Reflex Коричнева



Шибка Reflex Графітова





























Шибка Reflex Чорна



Шибка Mira Star Дзеркальна

* Склопакети в пропозиції Altus в стандартному виконанні побудовані на двокамерних пакетах з шибками P4 з теплими рамками між шибками, що гарантують мінімальний коефіцієнт тепловіддачі $UD = 0,5 \text{ Вт/м}^2\text{К}$.

	Циліндр класу 5 Циліндр класу 6		Електронне вічко 2,4"
	Циліндр класу 5 Циліндр класу 6		Електронне вічко 4,3"
	Натискна ручка K1 з двокомпонентною накладкою двостороння		Цифрова клавіатура контролю доступу
	Натискна ручка K1 з двокомпонентною накладкою одностороння		Блок живлення
	K1 Натискна/поворотна ручка з двокомпонентною накладкою		Імпульсний блок живлення
	K1 двокомпонентна накладка із захистом циліндра,		Бокове розширення 20 мм
	Натискна ручка K2 з довгою накладкою двостороння		Бокове розширення 34 мм
	Натискна ручка K2 з довгою накладкою одностороння		Бокове розширення 48 мм
	Фіксована ручка 1500 мм Фіксована ручка 1700 мм Фіксована ручка 1800 мм		Бокове розширення 100 мм
	Фіксована ручка з кнопкою 1500 мм Фіксована ручка з кнопкою 1700 мм Фіксована ручка з кнопкою 1800 мм		Кутник 90о
	Приховані завіси		Підпорогове розширення 30 мм Підпорогове розширення 50 мм Підпорогове розширення 70 мм Підпорогове розширення 100 мм
	Роликові завіси		Препарат для технічного обслуговування замків і циліндрів 25 мл
			Препарат для технічного обслуговування замків і циліндрів 100 мл
			Препарат для технічного обслуговування замків і циліндрів 400 мл
	Прихований дверний доводчик з блокуванням		Стрічки теплового монтажу GERDA RESIST ULTRA DUO
	Комплект препаратів для технічного обслуговування INOX		Адаптування до фіксованої ручки з кнопкою







Натхнення

АЛЮМІНІЄВІ ДВЕРІ



АЛЮМІНІЄВІ ДВЕРІ

Натхнення





GERDA®

Gerda Sp. z o.o.


Sokołów, ul. Sokołowska 49

05-806 Komorów

Тел.: (+48) 22 329 10 30

www.gerda.pl

Дистриб'ютор:



Цей каталог продукції не є пропозицією в розумінні закону і призначений виключно для інформаційних цілей. Наведені ціни є орієнтовними і не визначають ціни продажу для суб'єктів, які пропонують продукцію Gerda Sp. z o.o. На продукцію розповсюджується трирічна гарантія, деталі на сторінці www.gerda.pl/regulamin-drzwi. Фірма Gerda, прагнучи підвищити якість своїх продуктів і послуг, залишає за собою право (без попереднього повідомлення) вносити зміни в продукцію, які з огляду на час, потрібний для підготовки друківаних матеріалів, можуть не потрапити в цей матеріал.

Незважаючи на всі спроби контролю представленої інформації, у тексті можуть бути змістовні або друкарські помилки. Кольори, представлені в каталозі, можуть відрізнятись від оригіналу через різну техніку кольорового відображення в процесі друку.

Власником авторських прав на цей каталог, логотипи та графічні елементи Gerda є компанія Gerda Sp. z o.o. z o.o. Забороняється копіювати та поширювати будь-який вміст і матеріали без попередньої згоди компанії Gerda Sp. z o.o.