

GERDA®

ВИРОБНИК ДВЕРЕЙ ПРЕМІУМ КЛАСУ



ДВЕРІ ДЛЯ КВАРТИРИ

STAR | PREMIUM | COMFORT | ENJOY

ІНФОРМАЦІЯ ПРО ФІРМУ	3
НОВИНИ В ПРОПОЗИЦІЇ	4
ПАКЕТ ELITE (ПАНЕЛЬНА БУДОВА ДВЕРЕЙ)	5
КОМФОРТ І БЕЗПЕКА	6
tedee POWERED BY GERDA®	7
ДВЕРІ GERDA® STAR 60	10-13
ДВЕРІ GERDA® PREMIUM 60	14-17
ДВЕРІ GERDA® COMFORT 60	18-21
ДВЕРІ GERDA® ENJOY	22-25
ПОРТАЛИ ТА НАЛИЧНИКИ	26
СТАЛЕВІ ВІДПОВІДНІ ПЛАНКИ	29
АКСЕСУАРИ ТА ОСНАЩЕННЯ	30
КОЛЬОРИ	34
РОЗМІРИ ДВЕРЕЙ І КОРОБОК	38
НАТХНЕННЯ	48-50

ПРОДУКЦІЯ З ГАРАНТІЄЮ ЯКОСТІ МАРКИ



GERDA®

Ми створили продукти, які вже стали культовими і надовго вписалися в повсякденне життя мільйонів поляків. GERDA асоціюється з безпекою, надійністю та відчуттям комфорту. Ми докладємо великих зусиль для постійного розвитку та вдосконалення нашої продукції.

ПОЛЬСЬКІЙ ВИРОБНИК З ТРАДИЦІЄЮ ТА ДОСВІДОМ



35 РОКІВ GERDA®

GERDA – це польський виробник дверей, замків, фурнітури та секційних воріт. Вже понад 30 років компанію цінують партнери, монтажники та користувачі. Ми проєктуємо та творимо з пристрасстю Ми надаємо нашим клієнтам сучасну, довговічну та надійну продукцію. Ви можете нам довіряти!

ПРОДУКТИ, ВІДОМІ УСІЙ ПОЛЬЩІ

ДВЕРІ



ФУРНІТУРА



ВОРОТА



КОМАНДА ІНЖЕНЕРІВ ТА КОНСТРУКТОРІВ З ДУМКОЮ ПРО НАШИХ КЛІЄНТІВ ПОСТІЙНО ПРАЦЮЄ НАД ЗМІНАМИ, ЯКІ ВПЛИВАЮТЬ НА БЕЗПЕКУ ТА КОМФОРТ ВИКОРИСТАННЯ

РЕГУЛЬОВАНА ЗАВІСА 3D




Нові завіси з регулюванням в 3-х площинах є зараз стандартом у лініях COMFORT 60 і PREMIUM 60. Таке рішення забезпечує дуже зручне і швидке регулювання дверей без необхідності знімати стулку з дверної коробки.

РЕГУЛЬОВАНИЙ ЗАЧЕП ЗАСКОЧКИ РУЧКИ



Регульований зачеп заскочки пропонується в усіх дверях для квартир. Він дозволяє плавне регулювання дотискування стулки до ущільнювача. Завдяки цьому рішення завжди можна легко відрегулювати дотискування (зменшити або збільшити тиск на ущільнювач).


ПОКРАЩЕНИЙ АКУСТИЧНИЙ ПАКЕТ



Застосування інноваційних прокладок у стулках і рамах, що утворюють одну площину, забезпечує дуже хороші акустичні властивості. Галас зі сходової клітини не проникає всередину квартири.





ЗАМКИ PREMIUM У СТАНДАРТНІЙ КОНФІГУРАЦІЇ



Всі двері в квартири укомплектовані замками ПРЕМІУМ з ригелями безпечної конструкції, посиленими на 30%. Також застосовано внутрішнє посилення ригелів із загартованої сталі, що є унікальним на ринку.



ВЕЛИКИЙ ВИБІР НАКЛАДОК І РУЧОК



Можливість індивідуалізації зовнішнього вигляду дверей завдяки широкому асортименту овальних, поздовжніх і розділених накладок серії COMFORT і PREMIUM.

ПАНЕЛЬНІ ДВЕРІ МАЮТЬ БАГАТОШАРОВЕ ДВЕРНЕ ПОЛОТНО ЗІ СТАЛЕВИМ СЕКЦІЙНИМ КОРПУСОМ ТА ЗАМІННИМИ ПОВЕРХНЯМИ ОБОХ БОКІВ

КОНСТРУКЦІЯ І СЕРТИФІКАЦІЯ

Панельні двері ідеально підходять в якості вхідних дверей в квартиру, і їм можна надати різноманітний вигляд. Панелі кріпляться до сталевому корпусу, і їх використання забезпечує додаткову міцність і жорсткість дверного полотна. За бажанням замовника зовнішні та внутрішні панелі можуть відрізнятися за кольором. Продуманий спосіб кріплення панелей до корпусу дозволяє легко демонтувати та замінити їх у разі пошкодження або зміни дизайну приміщення без необхідності дорогої заміни дверей.



**ЗНІМІТЬ ПОПЕРЕДНЮ
ПАНЕЛЬ**



**ВИБЕРІТЬ
КОЛІР
З ПАКЕТУ ELITE**



**НАСОЛОДЖУЙТЕСЬ
НОВИМ
ВИГЛЯДОМ
ДВЕРІ**



ПРОТИЗЛАМНІСТЬ

Усі наші двері мають конструктивне посилення з використанням рішень, які ускладнюють їх відкриття силою. Вони також мають протизламні циліндри, якими славиться фірма GERDA. Але для підтвердження протизламних параметрів дверей вони повинні пройти спеціалізовані випробування та перевірки на класи RC2, RC3 та RC4, які завершуються отриманням відповідного сертифікату. Двері GERDA мають такі сертифікати та схвалення – їх можна в будь-який час завантажити на сайті www.gerda.pl. Пропоновані фірмою GERDA двері в квартири можна придбати в класах RC2, RC3 і RC4 (детальні пояснення внизу сторінки).



ІДЕАЛЬНИЙ АКУСТИЧНИЙ КОМФОРТ

Купуючи двері, необхідно подбати про акустичний комфорт, щоб до нашої квартири доносилося якомога менше шуму ззовні. Коефіцієнт звукоізоляції R_w виражається в дБ (децибелах). Чим вище значення коефіцієнта R_w , тим краща звукоізоляція дверей. Наші квартирні двері мають дуже хороші коефіцієнти звукоізоляції (від 30 до навіть 47 дБ). Якщо звук ззовні сягає 80 дБ (це відповідає гучній музиці), то він зменшиться від 30 до 47 дБ, навіть до 30 дБ, тобто до рівня тихої розмови.






ПРОТИПОЖЕЖНА ОХОРОНА





У пропозиції квартирних дверей GERDA також можна вибрати протипожежний пакет (доступний у серії PREMIUM 60). Протипожежні двері призначені для запобігання поширенню вогню та диму. Вироби з такими властивостями маркуються символом EI (критерій вогнестійкості - E і вогнеізоляції - I). GERDA пропонує двері з параметрами EI30, EI45 і EI60, що означає захист протягом 30, 45 і 60 хвилин. Власник таких дверей має гарантію, що за цей час полум'я не перейде на іншу сторону дверей, а також температура дверей не призведе до поширення вогню. Клас димонепроникності S200.

КЛАСИ ПРОТИЗЛАМНОСТІ






КЛАС RC2

-  ЩИПЦІ
-  КЛІН
-  МОЛОТОК

КЛАС RC3

-  СТАЛЕВИЙ ЛОМ
-  КЛІН
-  МОЛОТОК
-  МЕХАНІЧНИЙ ДРИЛЬ

КЛАС RC4

-  ВАЖКИЙ МОЛОТОК
-  СОКИРА
-  ЗУБИЛО
-  ДОЛОТО
-  ДРИЛЬ



ВІДКРИВАЙТЕ ДВЕРІ СМАРТФОНОМ

Відкривайте й закривайте двері та перевіряйте стан замка з будь-якої точки світу. Завдяки функції автоматичного відкриття вам не доведеться діставати смартфон з кишені або сумочки. Замок автоматично визначить вашу присутність і впустить вас в будинок. Таким же чином можна використовувати функцію само-замикання.

ЕФЕКТИВНИЙ АКУМУЛЯТОР

Інженери Gerda у співпраці з південно-корейським науково-дослідним інститутом розробили спеціальний та дуже ефективний акумулятор невеликого розміру. Акумулятор забезпечує механізму живлення протягом півроку. Коли замку знадобиться живлення, він сам повідомить вас про це, і акумулятор зарядиться за одну ніч.

ГАРАНТІЯ БЕЗПЕКИ

Механізм, що приводить замок в дію, є інноваційною запатентованою конструкцією, розробленою інженерами Gerda. Програмне забезпечення створили експерти IoT з фірми tedee. Завдяки інтуїтивно зрозумілому застосунку ви можете відстежувати, хто й коли зачиняв або відкривав двері, і дистанційно призначати віртуальні ключі.

КОМПЛЕКТ*

TEDEE LOCK + TEDEE BRIDGE + ЦИЛІНДРИ КЛАСУ 6



ЦИЛІНДР КЛАСУ 6 В КОМПЛЕКТІ

ПРОТИЗЛАМНИЙ БАРАБАННИЙ ЦИЛІНДР. НОВА КОНСТРУКЦІЯ ЦИЛІНДРА ІЗ ЗАХИСТОМ ВІД ВІДКРИТТЯ МЕТОДОМ «БАМПІНГУ» ТА ЕФЕКТИВНИМИ РІШЕННЯМИ ПРОТИ ВИСВЕРДЛЮВАННЯ.

ВСТАНОВІТЬ ЗАМОК TEDEE


НАСУНЬТЕ ЗАМОК НА ЦИЛІНДР GERDA, ВІДРЕГУЛЮЙТЕ ПОЛОЖЕННЯ ЗАМКА ТА ЗАКРІПІТЬ ОДНИМ ГВИНТОМ. ЦЕ НЕ ЗАЙМЕ БІЛЬШЕ 2 ХВИЛИН. ПЕРЕВІРТЕ, ЧИ ВИСУВАЮТЬСЯ БОЛТИ ПІСЛЯ ПОВОРОТУ РУЧКИ.

ВСТАНОВІТЬ ЗАСТОСУНОК НА СМАРТФОНІ

ЗАВАНТАЖТЕ ПРОГРАМУ TEDEE З APPLE STORE АБО GOOGLE PLAY. ЗАРЕЄСТРУЙТЕСЬ І ВВІМКНІТЬ ВІДКРИТТЯ, ВИЗНАЧЕННЯ МІСЦЕЗНАХОДЖЕННЯ ТА ДОСТУП ДО ІНТЕРНЕТУ. ДОДАЙТЕ ЗАМОК ТА ВВЕДІТЬ КОД АКТИВАЦІЇ.

ПІДКЛЮЧІТЬ BRIDGE

ЗНАЙДІТЬ ВІЛЬНУ РОЗЕТКУ ПОБЛИЗУ ЗАМКА TEDEE І ПІДКЛЮЧІТЬ ДО НЬОГО BRIDGE. ЦЕ ДОЗВОЛИТЬ ВАМ ПОВНІСТЮ КОНТРОЛЮВАТИ ЗАМОК ЧЕРЕЗ ІНТЕРНЕТ, ДЕ Б ВИ НІ ЗНАХОДИЛИСЯ.



STAR 60



КЛАС ПРОТИЗЛАМНОСТІ RC4



ТОВЩИНА СТУЛКИ 60 / 70* мм



КОЕФІЦІЄНТ ЗВУКОІЗОЛЯЦІЇ 43 / 47* дБ



ПАНЕЛЬНА БУДОВА ELITE*



PREMIUM 60



КЛАС ПРОТИЗЛАМНОСТІ RC2 / RC3* / RC4*



ТОВЩИНА СТУЛКИ 60 / 70* мм



КОЕФІЦІЄНТ ЗВУКОІЗОЛЯЦІЇ 42 дБ



КЛАСОМ ВОГНЕСТІЙКОСТІ* EI30 / EI45 / EI60
І ДИМОНЕПРОНИКНОСТІ* S₂₀₀



ПАНЕЛЬНА БУДОВА ELITE*



COMFORT 60

RC КЛАС ПРОТИЗЛАМНОСТІ RC2 / RC3*

mm ТОВЩИНА СТУЛКИ 60 мм

dB КОЕФІЦІЄНТ ЗВУКОІЗОЛЯЦІЇ 30 / 33* дБ



ENJOY






RC КЛАС ПРОТИЗЛАМНОСТІ RC1N

mm ТОВЩИНА СТУЛКИ 46 мм


dB КОЕФІЦІЄНТ ЗВУКОІЗОЛЯЦІЇ 32 дБ



ХАРАКТЕРИСТИКИ

	КЛАС ПРОТИЗЛАМНОСТІ	RC4
	ТОВЩИНА СТУЛКИ / З ПАКЕТОМ ELITE*	60 / 70* мм
	КОЕФІЦІЄНТ ЗВУКОІЗОЛЯЦІЇ / З ПАКЕТОМ ELITE*	43 / 47* дБ
	НАПОВНЕННЯ	ПІНОПОЛІУРЕТАН + ПРОТИШУМНИЙ ПАКЕТ
	РОЗМІР ДВЕРЕЙ	80N, 80, 90N, 90E, 100E*

Ціна нетто включає стулку, поріг, коробку, натискні ручки з циліндрами класу 6 (головний замок) та класу 5 (додатковий замок).



УНІКАЛЬНИЙ ТРУБЧАСТИЙ КЛЮЧ

Запатентований циліндр RIM6000 з ключем з понад 4 мільярдами комбінацій кодів ключа.




НАПОВНЕННЯ

Пінополіуретан без фреонів із звукопоглинальною панеллю, що забезпечує чудові акустичні параметри.




РАМА

Сталевий корпус дверного полотна включає решітку з потовщених сталевих швелерів і загартованих прутів.




ВІЧКО

В стандартній комплектації входить ширококутне вічко з дуже добрими оптичними параметрами.




ДОДАТКОВИЙ ЗАМОК

Додатковий замок класу 6 з циліндром класу 5 або 6.



ГОЛОВНИЙ ЗАМОК 14 ТОЧОК ФІКСАЦІЇ РИГЕЛЯМИ

Унікальний головний замок класу 7 з 11 рухомими потовщеними ригелями.




ДОПОМІЖНІ ЗАМКИ

Допоміжні верхній та нижній замки керуються з головного замка.

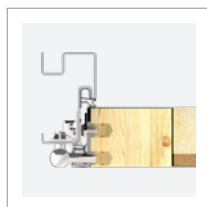
ДОСТУПНІ ДВЕРНІ КОРОБКИ



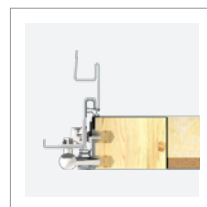
FA




FT



FA ПОРТАЛ




FT ПОРТАЛ




3 ПОТРІЙНІ ЗАВІСИ

Посилені потрійні завіси з блокуванням зняття і естетичними щитками.



3 РУХОМІ РИГЕЛІ

Посилені горизонтальні ригелі з боку завіс, що керуються головним замком.



3 ПОСТІЙНІ БОЛТИ

Постійні болти проти виважування у металевих кронштейнах.



ЖОРСТКИЙ ЛАНЦЮГ*

ІДЕАЛЬНИЙ АКУСТИЧНИЙ КОМФОРТ І НАЙВИЩИЙ РІВЕНЬ БЕЗПЕКИ

МОДЕЛІ СТУЛОК
ЗІ ВСТАВКАМИ INOX*



TMM TOKIO 1 ВСТАВКА



TMM TOKIO 2 ВСТАВКА

РОЗМІР	80N	80	90N	90E	100E*
--------	-----	----	-----	-----	-------

МОДЕЛЬ

STAR 60

WOO ПЛОСКИ

СТАНДАРТНЕ ОБЛАДНАННЯ RC4

- ДВЕРНЕ ПОЛОТНО STAR 60 (43 дБ)
- ДВЕРНА КОРОБКА З УЩІЛЬНЮВАЧЕМ
- ПОТРІЙНІ ЗАВІСИ ЗІ ЩИТКАМИ ПІД КОЛІР ФУРНІТУРИ
- ЛАМІНОВАНИЙ ПОРІГ З УЩІЛЬНЮВАЧЕМ, ВИСОТА 19 АБО 32 мм
- КОМПЛЕКТ ФУРНІТУРИ З ЗАХИСТОМ ЦИЛІНДРІВ
- ШИРОКОКУТНЕ ВІЧКО
- РУЧКИ TECHN0
- ГОЛОВНИЙ ЦИЛІНДР КЛАСУ 6
- ЦИЛІНДР ДОДАТКОВОГО ЗАМКА КЛАСУ 5

ДОПЛАТИ

РОЗМІР 100E	ЕЛЕКТРОННЕ ВІЧКО 2,4''
ДВОКОЛІРНІ ДВЕРІ	ЕЛЕКТРОННЕ ВІЧКО 4,3''
СКОРОЧЕННЯ ДВЕРЕЙ (20, 30, 40, 50, 60, 70 мм)	ПОРІГ INOX З УЩІЛЬНЮВАЧЕМ 19 АБО 32 мм
ПАКЕТ ELITE – ЗМІННІ ПЛОСКИ ПАНЕЛІ ПАКЕТ ELITE – ЗМІННІ ПАНЕЛІ З ВІЗЕРУНКОМ	ДЕРЕВ'ЯНИЙ НОРВЕЗЬКИЙ ПОРІГ З УЩІЛЬНЮВАЧЕМ, ВИСОТА 19 мм
ВІЗЕРУНОК З ОДНОГО БОКУ TMM TOKIO 1 ВСТАВКА, TMM TOKIO 2 ВСТАВКА	ДЕРЕВ'ЯНИЙ НОРВЕЗЬКИЙ ПОРІГ З АЛЮМІНІЄВИМ РЕБРОМ І УЩІЛЬНЮВАЧЕМ ВИСОТА 28 мм
ВІЗЕРУНОК З ДВОХ БОКІВ TMM TOKIO 1 ВСТАВКА, TMM TOKIO 2 ВСТАВКА	ДЕРЕВ'ЯНИЙ НОРВЕЗЬКИЙ ПОРІГ З ДЕРЕВ'ЯНИМ РЕБРОМ І УЩІЛЬНЮВАЧЕМ ВИСОТА 35 мм ¹
КРУГЛА РУЧКА – НАТИСКНА РУЧКА	ЖОРСТКИЙ ЛАНЦЮГ (БЕЗ ПАКЕТУ ELITE) ^{1,2}
ЦИЛІНДР ДОДАТКОВОГО ЗАМКА КЛАСУ 6	КОМПЛЕКТ TEDEE

¹ Для дверних коробок, подовжених на 6 мм з системою монтажу DPO

² Для дверних коробок з системою монтажу DPO (дублювання через коробку) металічні двері

КОЛЬОРИ ДВЕРЕЙ (ВКЛЮЧАЮЧИ ПАНЕЛІ, ПЛАНКИ І КОРОБКИ ПАКЕТУ ELITE*)

АЛЬПІЙСЬКИЙ ГОРІХ FRR	БРАЗИЛЬСЬКИЙ ГОРІХ FRB	СВІТЛИЙ ГОРІХ FRP	ЗОЛОТИЙ ДУБ FDE	ВІНЧЕСТЕР FDW	СВІТЛИЙ ВЕНГЕ FEJ
БІЛЕ ВЕНГЕ FBJ	БІЛИЙ FSB	СТАЛЕВОСІРИЙ FKZ	АНТРАЦИТ FKG	ТЕМНИЙ АНТРАЦИТ FKF	ЧОРНИЙ FKC
					ДУБ ТЕРНЕР FDT

ДОДАТКОВІ КОЛЬОРИ ПАНЕЛЕЙ ПАКЕТУ ELITE*

КРЕМНІЙ FKL	МАРМУР FKA	ГЕМАТИТ FDF	КВАРЦ FKH	ВЕНГЕ FEE
-----------------------	----------------------	-----------------------	---------------------	---------------------

ТІЛЬКИ ПЛАСКИЙ ВІЗЕРУНОК

ТІЛЬКИ ПЛАСКИЙ ВІЗЕРУНОК

ТІЛЬКИ ПЛАСКИЙ ВІЗЕРУНОК


ТІЛЬКИ ПЛАСКИЙ ВІЗЕРУНОК

ДОДАТКОВІ КОЛЬОРИ ПЛАНОК І ДВЕРНИХ КОРОБОК ПАКЕТУ ELITE*

СІРИЙ FKT	ТЕМНО-КОРИЧНЕВИЙ FKX	ВЕНГЕ FEE
---------------------	--------------------------------	---------------------

ІДЕАЛЬНИЙ АКУСТИЧНИЙ КОМФОРТ І НАЙВИЩИЙ РІВЕНЬ БЕЗПЕКИ

МОДЕЛІ СТУЛОК
З ПАКЕТОМ ELITE*



RHN пакет ELITE



R00 ПЛАСКІ пакет ELITE



RLF пакет ELITE



VA3 пакет ELITE




VA4 пакет ELITE

ФУРНІТУРА

RC4

**RIM 6000
TECHNO**



КОЛЬОРИ ФУРНІТУРИ
ДВОКОЛІРНІ

САТИНОВИЙ НІКЕЛЬ



ХРОМ БЛИСКУЧИЙ

1 жорсткий ланцюг
(без пакету ELITE)*

ДВЕРНА КОРОБКА

FA



FT




ПОРОГИ

ЛАМІНОВАНИЙ




З УЩІЛЬНЮВАЧЕМ
ВИСОТА 19 мм

INOX*




З УЩІЛЬНЮВАЧЕМ
ВИСОТА 19 мм

ЛАМІНОВАНИЙ / INOX*




З УЩІЛЬНЮВАЧЕМ
ВИСОТА 32 мм


ДЕРЕВ'ЯНИЙ НОРВЕЗЬКИЙ ПОРІГ*
(брунатний, світло-брунатний, світлий)



З УЩІЛЬНЮВАЧЕМ
ВИСОТА 19 мм



З АЛЮМІНІЄВИМ РЕБРОМ
І УЩІЛЬНЮВАЧЕМ
ВИСОТА 28 мм










З ДЕРЕВ'ЯНИМ РЕБРОМ І
УЩІЛЬНЮВАЧЕМ
ВИСОТА 35 мм

* ДОПЛАТА




ХАРАКТЕРИСТИКИ

	КЛАС ПРОТИЗЛАМНОСТІ	RC2 / RC3* / RC4*
	ТОВЩИНА СТУЛКИ / З ПАКЕТОМ ELITE*	60 / 70* мм
	КОЕФІЦІЄНТ ЗВУКОІЗОЛЯЦІЇ	42 дБ
	НАПОВНЕННЯ	СПЕЦІАЛЬНИЙ ПРОТИШУМНИЙ ПАКЕТ
	КЛАС ВОГНЕСТІЙКОСТІ (ПРОТИПОЖЕЖНИЙ ПАКЕТ)*	EI30^{AB} / EI45^B / EI60^A
	КЛАС ДИМОНЕПРОНИКНОСТІ*	S200 (У СТУЛКАХ EI30D^{AB} / EI45D^B / EI60D^A)
	РОЗМІР ДВЕРЕЙ	80N, 80, 90N, 90Z, 100E^C*

A. EI30 I EI60 ДОСТУПНІ КЛАСУ RC2 I RC3*
B. EI30 I EI45 ДОСТУПНІ КЛАСУ RC4*
C. РОЗМІР 100E НЕДОСТУПНІ КЛАСУ EI60*

Ціна нетто включає стулку, поріг, коробку, натискні ручки з циліндрами класу 5.



ВЕРТИКАЛЬНИЙ РИГЕЛЬ*

Протизламний вертикальний ригель, що керується з головного замка. Доступний в пакеті RC3.



НАПОВНЕННЯ

Спеціальне наповнення, що забезпечує акустичний комфорт.



ЗАГАРТОВАНІ ПРУТИ*

Спеціально розроблена конструкція з потовщених загартованих сталевих прутів, що захищає від злому. Доступні класу RC3 і RC4.



E130D* / E145D* / E160D*

Двері PREMIUM 60 пропонуються також з протипожежним пакетом у класі димонепроникності S₂₀₀.



ВІЧКО

В стандартній комплектації входить ширококутне вічко з дуже добрими оптичними параметрами.



ДОДАТКОВИЙ ЗАМОК

Додатковий верхній замок класу з циліндром класу 5 або 6.



ГОЛОВНИЙ ЗАМОК

Головний замок 7 класу з посиленою конструкцією ригелів з протизламним циліндром класу 5 або 6.




ДОПОМІЖНІ ЗАМКИ*

Допоміжні замки: нижній і верхній, з системою подвійних ригелів, керованих з головного замка. Доступний в пакеті RC3 (нижній, 1 штука) і RC4 (3 штуки).




3 ЗАВІСИ РЕГУЛЬОВАНІ 3D

Завіси (зі щитками) регулюються в трьох площинах без необхідності демонтажу стулки.



2 РУХОМІ РИГЕЛІ*

Посилені горизонтальні ригелі з боку завіс, що керуються головним замком. Доступні класу RC4.



2 ПОСТІЙНІ БОЛТИ

Постійні болти проти виважування.

ДОСТУПНІ ДВЕРНІ КОРОБКИ



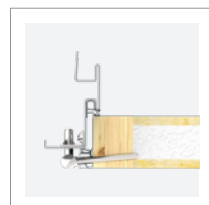
FA



FT



FA ПОРТАЛ



FT ПОРТАЛ



ЦИЛІНДРИ В СИСТЕМІ ОДНОГО КЛЮЧА



ЖОРСТКИЙ ЛАНЦЮГ*

* ДОПЛАТА

МОДЕЛІ СТУЛОК
ЗІ ВСТАВКАМИ INOX*



TMI ТОКИО 1 ВСТАВКА



TMM ТОКИО 2 ВСТАВКА

РОЗМІР	80N	80	90N	90Z	100E*
--------	-----	----	-----	-----	-------

МОДЕЛЬ	PREMIUM 60
ВОО ПЛОСКИ	2490 ЗЛОТИХ

СТАНДАРТНЕ ОБЛАДНАННЯ RC2

• ДВЕРНЕ ПОЛОТНО PREMIUM 60 (42 дБ)	• КОМПЛЕКТ ФУРНИТУРИ ІЗ ЗАХИСТОМ ГОЛОВНОГО ЦИЛІНДРА
• ДВЕРНА КОРОБКА З УЩІЛЬНЮВАЧЕМ	• ШИРОКОКУТНЕ ВІЧКО
• РЕГУЛЬОВАНІ ЗД ЗАВІСИ ЗІ ЩИТКАМИ ПІД КОЛІР ФУРНИТУРИ	• НАТИСКНІ РУЧКИ: БЛОК, BERGEN АБО OSLO
• ЛАМІНОВАНИЙ ПОРІГ З УЩІЛЬНЮВАЧЕМ, ВИСОТА 19 АБО 32 мм	• ЦИЛІНДРИ КЛАСУ 5 В СИСТЕМІ ОДНОГО КЛЮЧА

ДОПЛАТИ

ПАКЕТ RC3 ПАКЕТ RC4	ЦИЛІНДРИ КЛАСУ 6 В СИСТЕМІ ОДНОГО КЛЮЧА (СТАНДАРТ В ПАКЕТІ RC4)
ПРОТИПОЖЕЖНИЙ ПАКЕТ ІЗ ВБУДОВАНИМ САМОЗАМИКАЧЕМ EI30 EI45 EI60	ПОРІГ INOX З УЩІЛЬНЮВАЧЕМ 19 АБО 32 мм
ЕЛЕКТРОННЕ ВІЧКО 2,4''	ДЕРЕВ'ЯНИЙ НОРВЕЗЬКИЙ ПОРІГ З УЩІЛЬНЮВАЧЕМ, ВИСОТА 19 мм
ЕЛЕКТРОННЕ ВІЧКО 4,3''	ДЕРЕВ'ЯНИЙ НОРВЕЗЬКИЙ ПОРІГ З АЛЮМІНІЄВИМ РЕБРОМ І УЩІЛЬНЮВАЧЕМ ВИСОТОЮ 28 мм
ДВОКОЛІРНІ ДВЕРІ	ДЕРЕВ'ЯНИЙ НОРВЕЗЬКИЙ ПОРІГ З ДЕРЕВ'ЯНИМ РЕБРОМ ВИСОТОЮ 35 мм ¹
СКОРОЧЕННЯ ДВЕРЕЙ (20, 30, 40 ³ , 50, 60 ³ , 70 мм) ⁴	РОЗМІР 100E
ПАКЕТ ELITE – ЗМІННІ ПЛОСКИ ПАНЕЛІ ПАКЕТ ELITE – ЗМІННІ ПАНЕЛІ З ВІЗЕРУНКОМ	ЖОРСТКИЙ ЛАНЦЮГ (BEZ RC4, ПРОТИПОЖЕЖНИЙ БЕЗ ПАКЕТУ ELITE) ^{1,2}
ВІЗЕРУНОК З ОДНОГО БОКУ TMI ТОКИО 1 ВСТАВКА, TMM ТОКИО 2 ВСТАВКИ	КРУГЛА РУЧКА – НАТИСКНА РУЧКА
ВІЗЕРУНОК З ДВОХ БОКІВ TMI ТОКИО 1 ВСТАВКА, TMM ТОКИО 2 ВСТАВКИ	ВЕРХНЯ НАКЛАДКА ІЗ ЗАХИСТОМ ЦИЛІНДРА (СТАНДАРТНЕ ПРОТИПОЖЕЖНЕ)
ДВЕРІ ПІДВИЩЕНІ НА 100 мм PREMIUM 60 (RC2, RC3) +EI30 PREMIUM 60X (RC2, RC3) +EI30	КОМПЛЕКТ TEDEE

¹ Для дверних коробок, подовжених на 6 мм з системою монтажу DPO
² Для дверних коробок з системою монтажу DPO (дублювання через коробку) металічні двері
³ Не стосується протипожежних
⁴ В пакеті rc4 скорочення до 20, 35 мм

КОЛЬОРИ ДВЕРЕЙ (ВКЛЮЧАЮЧИ ПАНЕЛІ, ПЛАНКИ І КОРОБКИ ПАКЕТУ ELITE*)

АЛЬПІЙСЬКИЙ ГОРІХ FRR	БРАЗИЛЬСЬКИЙ ГОРІХ FRB	СВІТЛИЙ ГОРІХ FRP	ЗОЛОТИЙ ДУБ FDE	ВІНЧЕСТЕР FDW	СВІТЛИЙ ВЕНГЕ FEJ
БІЛЕ ВЕНГЕ FBJ	БІЛИЙ FSB	СТАЛЕВОСІРИЙ FKZ	АНТРАЦИТ FKG	ТЕМНИЙ АНТРАЦИТ FKF	ЧОРНИЙ FKC
					ДУБ ТЕРНЕР FDT

ДОДАТКОВІ КОЛЬОРИ ПАНЕЛЕЙ ПАКЕТУ ELITE*

КРЕМНІЙ FKL	МАРМУР FKA	ГЕМАТИТ FDF	КВАРЦ FKH	ВЕНГЕ FEE
-----------------------	----------------------	-----------------------	---------------------	---------------------

ТІЛЬКИ ПЛАСКИЙ ВІЗЕРУНОК

ДОДАТКОВІ КОЛЬОРИ ПЛАНОК І ДВЕРНИХ КОРОБОК ПАКЕТУ ELITE*

СІРИЙ FKT	ТЕМНО-КОРИЧНЕВИЙ FKX	ВЕНГЕ FEE
---------------------	--------------------------------	---------------------

МОДЕЛІ СТУЛОК
З ПАКЕТОМ ELITE*



RLF пакет ELITE



RHH пакет ELITE



VA3 пакет ELITE



VA4 пакет ELITE

- 1 верхня накладка без захисту циліндра
- 2 Верхня накладка із захистом циліндра (стандарт в п-пож)*
- 3 жорсткий ланцюг (без пакету RC4, п-пож, ELITE)*
- 4 накладка OSLO недоступна для протипожежного варіанті.

ДВЕРНА КОРОБКА

FA



FT




ПОРОГИ

ЛАМІНОВАНІЙ




З УЩІЛЬНЮВАЧЕМ
ВИСОТА 19 мм

INOX*




З УЩІЛЬНЮВАЧЕМ
ВИСОТА 19 мм

ЛАМІНОВАНІЙ / INOX*




З УЩІЛЬНЮВАЧЕМ
ВИСОТА 32 мм


ДЕРЕВ'ЯНИЙ НОРВЕЗЬКИЙ ПОРІГ*
(брунатний, світло-брунатний, світлий)



З УЩІЛЬНЮВАЧЕМ
ВИСОТА 19 мм



З АЛЮМІНІЄВИМ РЕБРОМ
І УЩІЛЬНЮВАЧЕМ
ВИСОТА 28 мм

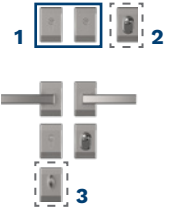


З ДЕРЕВ'ЯНИМ РЕБРОМ І
УЩІЛЬНЮВАЧЕМ
ВИСОТА 35 мм

ФУРНІТУРА

**RC2
RC3**

BERGEN TW300

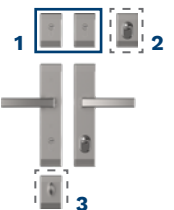


RC2

RC3

RC4


**BERGEN TD200
BERGEN TD300
BERGEN TD1000**



RC2

RC4

**BLOK TW200
BLOK TW1000**

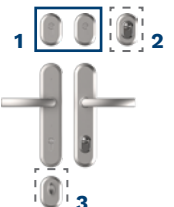


RC2

RC3

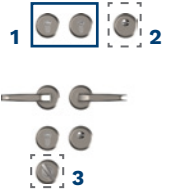
RC4

**BLOK TD200
BLOK TD300
BLOK TD1000**



RC2

4 OSLO



КОЛЬОРИ ФУРНІТУРИ
BERGEN, BLOK
АНОДОВАНИЙ ПЛАТИНОВИЙ



АНОДОВАНИЙ СЕРЕБРЯНИЙ



АНОДОВАНИЙ ЧОРНИЙ



КОЛЬОРИ ФУРНІТУРИ
OSLO



САТИНОВИЙ НІКЕЛЬ




* ДОПЛАТА



ХАРАКТЕРИСТИКИ

	КЛАС ПРОТИЗЛАМНОСТІ	RC2 / RC3*
	ТОВЩИНА СТУЛКИ	60 мм
	КОЕФІЦІЄНТ ЗВУКОІЗОЛЯЦІЇ	30 / 33* дБ
	НАПОВНЕННЯ	ПРОТИШУМНИЙ ПАКЕТ
	РОЗМІР ДВЕРЕЙ	80N, 80, 90N, 90Z, 100E*

Ціна нетто включає ступку, поріг, коробку, натискні ручки з циліндрами класу 5.



ВЕРТИКАЛЬНИЙ РИГЕЛЬ*

Противзламний вертикальний ригель, що керується з головного замка.

Доступний в пакеті RC3.



НАПОВНЕННЯ

Спеціальне наповнення, що забезпечує акустичний комфорт.



ПРУТИ*


Спеціально розроблена конструкція з потовщених загартованих сталевих прутів, що захищає від злому.

Доступна в класі RC3.



ВІЧКО

В стандартній комплектацію входить ширококутне вічко з дуже добрими оптичними параметрами.




ДОДАТКОВИЙ ЗАМОК

Додатковий верхній замок класу 6 з противзламним циліндром класу 5 або 6.





ГОЛОВНИЙ ЗАМОК

Головний замок класу 7 з потовщеними та підсиленими ригелями з противзламним циліндром класу 5 або 6.




ДОПОМІЖНИЙ ЗАМОК*

Нижній допоміжний замок з системою подвійних ригелів, керованих з головного замка. Доступні в пакеті RC3.



3 ЗАВІСИ РЕГУЛЬОВАНІ 3D

Завіси (зі щитками) регулюються в трьох площинах без необхідності демонтажу ступки.



2 ПОСТІЙНІ БОЛТИ

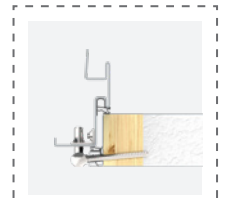
Постійні болти проти виважування.



ЖОРСТКИЙ ЛАНЦЮГ*



ЦИЛІНДРИ В СИСТЕМІ ОДНОГО КЛЮЧА



ДОСТУПНІ ДВЕРНІ КОРОБКИ



FD



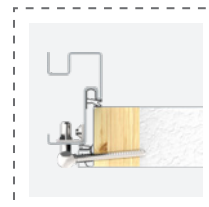
FN



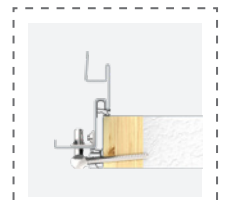
FA*



FT*



FA PORTAL*



FT PORTAL*

ВИСОКІ КОМФОРТ І БЕЗПЕКА ЗА ДОБРУ ЦІНУ

МОДЕЛІ СТУЛОК
ЗІ ВСТАВКАМИ INOX*



TML ТОКІО 1 ВСТАВКА



TMM ТОКІО 2 ВСТАВКА

РОЗМІР	80N	80	90N	90Z	100E*
--------	-----	----	-----	-----	-------

МОДЕЛЬ COMFORT 60

WOO ПЛОСКИ 2084 злотих

СТАНДАРТНЕ ОБЛАДНАННЯ RC2

- ДВЕРНЕ ПОЛОТНО COMFORT 60 (30 дБ)
- ДВЕРНА КОРОБКА БЕЗ УЩІЛЬНЮВАЧА
- РЕГУЛЬОВАНІ ЗД ЗАВИСИ ЗІ ЩИТКАМИ ПІД КОЛІР ФУРНІТУРИ
- ЛАМІНОВАНИЙ ПОРІГ З УЩІЛЬНЮВАЧЕМ, ВИСОТА 19 АБО 32 мм
- КОМПЛЕКТ ФУРНІТУРИ ІЗ ЗАХИСТОМ ГОЛОВНОГО ЦИЛІНДРА
- ШИРОКОКУТНЕ ВІЧКО
- НАТИСКНІ РУЧКИ: БЛОК, BERGEN АБО OSLO
- ЦИЛІНДРИ КЛАСУ 5 В СИСТЕМІ ОДНОГО КЛЮЧА

ДОПЛАТИ

АКУСТИЧНИЙ ПАКЕТ 33 дБ	ЦИЛІНДРИ КЛАСУ 6 В СИСТЕМІ ОДНОГО КЛЮЧА
ДВЕРНА КОРОБКА З УЩІЛЬНЮВАЧЕМ	ЕЛЕКТРОННЕ ВІЧКО 2,4"
ПАКЕТ RC3	ЕЛЕКТРОННЕ ВІЧКО 4,3"
РОЗМІР 100E	ПОРІГ INOX З УЩІЛЬНЮВАЧЕМ 19 АБО 32 мм
СКОРОЧЕННЯ ДВЕРЕЙ (20, 30, 40, 50, 60, 70 мм)	ДЕРЕВ'ЯНИЙ НОРВЕЗЬКИЙ ПОРІГ З УЩІЛЬНЮВАЧЕМ, ВИСОТА 19 мм
ВІЗЕРУНОК З ОДНОГО БОКУ TML ТОКІО 1 ВСТАВКА, TMM ТОКІО 2 ВСТАВКИ	ДЕРЕВ'ЯНИЙ НОРВЕЗЬКИЙ ПОРІГ З АЛЮМІНІЄВИМ РЕБРОМ І УЩІЛЬНЮВАЧЕМ ВИСОТОЮ 28 мм
ВІЗЕРУНОК З ДВОХ БОКІВ TML ТОКІО 1 ВСТАВКА, TMM ТОКІО 2 ВСТАВКИ	ДЕРЕВ'ЯНИЙ НОРВЕЗЬКИЙ ПОРІГ З ДЕРЕВ'ЯНИМ РЕБРОМ ВИСОТОЮ 35 мм ¹
ДВОВОЛІРНІ ДВЕРІ	ЖОРСТКИЙ ЛАНЦЮГ ^{1,2}
КРУГЛА РУЧКА – НАТИСКНА РУЧКА	ВЕРХНЯ НАКЛАДКА ІЗ ЗАХИСТОМ ЦИЛІНДРА
ТИСНЕНИЙ ВІЗЕРУНОК ³ З ОБОХ БОКІВ: W13 LONDYN ТИСЧЕННЯ, TMT ТОКІО 1 ТИСЧЕННЯ, TMT ТОКІО 2 ТИСЧЕННЯ, SR4 TROMSO 1 ТИСЧЕННЯ	КОМПЛЕКТ ТЕДЕЕ
	ДВЕРІ ПІДВИЩЕНІ НА 100 мм

¹ Для дверних коробок, подовжених на 6 мм з системою монтажу DPO

² Для дверних коробок з системою монтажу DPO (дублювання через коробку)

³ Візерунки доступні для Comfort 60 RC2 / RC3 (30 дБ)

ДВЕРНА КОРОБКА



КОЛЬОРИ ДВЕРЕЙ



МОДЕЛІ СТУЛОК З ТИСНЕННЯМ
І ПЛАСКИЙ ВІЗЕРУНОК



W13 LONDYN ТИСНЕННЯ



TMT ТОКІО 1 ТИСНЕННЯ



TMU ТОКІО 2 ТИСНЕННЯ



SR4 TROMSO 1 ТИСНЕННЯ



W00 ПЛАСКІ


ПОРОГИ

ЛАМІНОВАНИЙ




З УЩІЛЬНЮВАЧЕМ
ВИСОТА 19 мм

INOX*



З УЩІЛЬНЮВАЧЕМ
ВИСОТА 19 мм

ЛАМІНОВАНИЙ / INOX*



З УЩІЛЬНЮВАЧЕМ
ВИСОТА 32 мм


**ДЕРЕВ'ЯНИЙ НОРВЕЗЬКИЙ ПОРІГ
(брунатний, світло-брунатний, світлий)**



З УЩІЛЬНЮВАЧЕМ
ВИСОТА 19 мм



З АЛЮМІНІЄВИМ РЕБРОМ
І УЩІЛЬНЮВАЧЕМ
ВИСОТА 28 мм



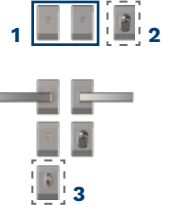
З ДЕРЕВ'ЯНИМ РЕБРОМ І
УЩІЛЬНЮВАЧЕМ
ВИСОТА 35 мм

* ДОПЛАТА

ФУРНІТУРА

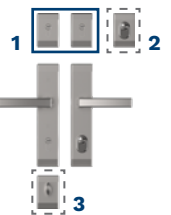
**RC2
RC3**

BERGEN TW300



RC2

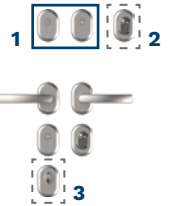
**BERGEN TD200
BERGEN TD300**



RC3

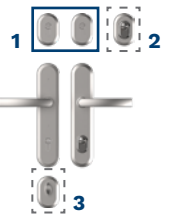
RC2

BLOK TW200



RC2

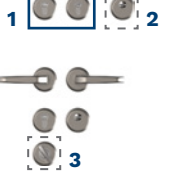
**BLOK TD200
BLOK TD300**



RC3

RC2

OSLO



КОЛЬОРИ ФУРНІТУРИ
BERGEN, BLOK
АНОДОВАНИЙ ПЛАТИНОВИЙ



АНОДОВАНИЙ СЕРЕБРЯНИЙ



АНОДОВАНИЙ ЧОРНИЙ



КОЛЬОРИ ФУРНІТУРИ
OSLO

САТІНОВИЙ НІКЕЛЬ



1 верхня накладка без захисту циліндра
2 верхня накладка із захистом циліндра*
3 жорсткий ланцюг*



Двері **GERDA ENJOY** – це протизламні двері для використання всередині будівель як вхідні двері в житлові приміщення. В основі конструкції дверей **GERDA ENJOY** лежить рама з профілю МДФ, укріплена сталеву плоскою планкою та заповнена звукоізоляційною вкладкою з натуральної композитної плити. Застосоване акустичне наповнення забезпечує підвищену звукоізоляцію $R_w = 32$ дБ. Внутрішня конструкція стулки дверей **GERDA ENJOY** з обох сторін покрита панелями МДФ. Двері **GERDA ENJOY** оснащені подвійним набором камерних ущільнювачів по периметру дверей, коробки та порога, що забезпечує хороші теплоізоляційні параметри.

Стулка і дверна коробка покриті плівкою Finish з деревним малюнком, що імітує натуральну текстуру.

ХАРАКТЕРИСТИКИ

	КЛАС ПРОТИЗЛАМНОСТІ	RC1N
	ТОВЩИНА СТУЛКИ	46 мм
	КОЕФІЦІЄНТ ЗВУКОІЗОЛЯЦІЇ	32 дБ
	РОЗМІР ДВЕРЕЙ	80, 90
	НАПОВНЕННЯ	ПРОТИШУМНИЙ ПАКЕТ

Ціна нетто включає стулку, поріг, коробку, натискні ручки з циліндрами класу 2 та монтажний комплект.



УЩІЛЬНЮВАЧ У СТУЛЦІ




**ДЕРЕВ'ЯНА ДВЕРНА КОРОБКА
З УЩІЛЬНЮВАЧЕМ**




ЗАВІСИ 3D
Регулюються в трьох площинах,
4 штуки.



ТОВЩИНА ДВЕРЕЙ




ДОДАТКОВИЙ ЗАМОК




ГОЛОВНИЙ ЗАМОК



**РЕГУЛЬОВАНИЙ
ЗАЧЕП ЗАСКОЧКИ**
Дозволяє плавне
регулювання
дотискування стулки
до ущільнювача.



3 ПОСТІЙНІ БОЛТИ
Постійні болти проти
виважування
у металевих
кронштейнах.




**АЛЮМІНІЄВИЙ ПОРІГ
З УЩІЛЬНЮВАЧЕМ**




**НАПОВНЕННЯ
АКУСТИЧНЕ**

ДВЕРНА КОРОБКА
ДЕРЕВ'ЯНА



ПОРІГ
АЛЮМІНІЄВИЙ



ЦИЛІНДРИ В СИСТЕМІ ОДНОГО КЛЮЧА

Чорний колір недоступний для циліндрів класу 2.



W00 FDG ГІРСЬКИЙ ДУБ

РОЗМІР	80	90
---------------	----	----

МОДЕЛЬ	ENJOY	
---------------	-------	--

W00 ПЛАСКІ	1790 злотих	
-------------------	-------------	--

СТАНДАРТНЕ ОБЛАДНАННЯ RC1N

- СТУЛКА ENJOY (32 дБ з 3 УЩІЛЬНЮВАЧЕМ)
- ДЕРЕВ'ЯНА ДВЕРНА КОРОБКА з УЩІЛЬНЮВАЧЕМ
- РЕГУЛЬОВАНІ 3D ЗАВІСИ
- АЛЮМІНІЄВИЙ ПОРІГ з УЩІЛЬНЮВАЧЕМ 19 мм
- КОМПЛЕКТ ФУРНІТУРИ ІЗ ЗАХИСТОМ ГОЛОВНОГО ЦИЛІНДРА
- РОЗДІЛЬНІ НАКЛАДКИ з РУЧКАМИ ВЛОК
- ЦИЛІНДРИ КЛАСУ 2 в СИСТЕМІ ОДНОГО КЛЮЧА

ДОПЛАТИ


УКОРОЧЕННЯ ДВЕРЕЙ (30, 50, 70 мм)	ШИРОКОКУТНЕ ВІЧКО
ВЕРХНЯ НАКЛАДКА ІЗ ЗАХИСТОМ ЦИЛІНДРА	ЕЛЕКТРОННЕ ВІЧКО 2,4"
НАБІР ЦИЛІНДРІВ КЛАСУ 5 в СИСТЕМІ ОДНОГО КЛЮЧА	ЕЛЕКТРОННЕ ВІЧКО 4,3"
НАБІР ЦИЛІНДРІВ КЛАСУ 6 в СИСТЕМІ ОДНОГО КЛЮЧА	КОМПЛЕКТ TEDEE



W00 ВНУТРІШНІЙ БІК

КОЛЬОРИ ДВЕРЕЙ

ПІВНІЧНИЙ ГОРІХ



F0N

ГІРСЬКИЙ ДУБ




FDG

СІРИЙ ДУБ



FDS

СРІБЛО




FSI

СОНОМА



FSS



W00 FON ПІВНІЧНИЙ ГОРІХ



FDS DS СІРИЙ ДУБ



W00 FSI СРІБЛО



W00 FSS СОНОМА


ФУРНІТУРА

БЛОК TW200



ПОРІГ

АЛЮМІНІЄВИЙ



ДВЕРНА КОРОБКА

ДЕРЕВ'ЯНА



КОЛЬОРИ ФУРНІТУРИ

БЛОК

АНОДОВАНИЙ ПЛАТИНОВИЙ



АНОДОВАНИЙ СЕРЕБРЯНИЙ




АНОДОВАНИЙ ЧОРНИЙ



КОЛЬОРИ ДВЕРЕЙ

ПІВНІЧНИЙ ГОРІХ



FON

ГРІРСЬКИЙ ДУБ



FDG

СІРИЙ ДУБ



FDS

СРІБЛО



FSI

СОНОМА



FSS

ПОРТАЛИ ТА НАЛИЧНИКИ

GERDA®

ПІДКРЕСЛІТЬ ЕСТЕТИКУ СВОЇХ ДВЕРЕЙ



Наличник (2200 x 80 x 12 мм) – доступний тільки при застосуванні дверної коробки FA.

НАЛИЧНИКИ ДЛЯ ДВЕРЕЙ*

Цей елемент підвищує естетику входу в квартиру. Він дозволяє вирізнити свої двері серед стандартних. Їх можна застосовувати в металевих дверях GERDA і з пакетом ELITE з розмірами 80N, 80, 90, 90E, 90Z, 100E.


Вони доступні в комплектах для одного або обох боків.



ПОРТАЛИ ДЛЯ ДВЕРЕЙ*

Це особливий вид наличників, який застосовується при специфічному оформленні дверного отвору, яке істотно підкреслює стиль і елегантність дверей.

Як і наличники, портал можна використовувати в металевих дверях GERDA і з пакетом ELITE з розмірами 80N, 80, 90, 90E, 90Z, 100E.



ПАЛІТРА КОЛЬОРІВ

АЛЬПІЙСЬКИЙ
ГОРІХ

FRR

БРАЗИЛЬСЬКИЙ
ГОРІХ

FRB

СВІТЛИЙ ГОРІХ

FRP

ЗОЛОТИЙ ДУБ

FDE

ВІНЧЕСТЕР

FDW

ДУБ ТЕРНЕР

FDT

СВІТЛИЙ ВЕНГЕ

FEJ

БІЛЕ ВЕНГЕ

FBJ

БІЛИЙ

FSB

СТАЛЕВОСІРИЙ

FKZ



ПОРТАЛИ ДЛЯ ДВЕРЕЙ*

Потрібно підсумувати кожну з частин **L** – ліва, **P** – права та **W** – верхня, щоб отримати загальну ціну за портал. Товщина portalу складає 18 мм для розміру **G** і 12 мм для розміру **L, P, W**. Загальна ширина вузла дорівнює сумі ширини дверей (зовнішній розмір коробки) і ширини правого та лівого боків portalу. Аналогічно – висота в зборі – це сума висоти дверей з коробкою і висоти верхньої сторони portalу.

Розкладення на стіні в мм	L	P	W
50 - 100	✓	✓	✓
110 - 150	✓	✓	✓
160 - 200	✓	✓	✓
210 - 250	✓	✓	✓
260 - 300	✓	✓	✓
310 - 350	✓	✓	✓
360 - 400	✓	✓	✓
410 - 450	-	-	✓
460 - 500	-	-	✓
510 - 550	-	-	✓
560 - 600	-	-	✓
NRO (fire resistant board)	+40% extra charge to the set		

Глибина portalу G в мм крок 5 мм		FA дверна коробка з пазом в мм	Товщина стіни в мм	
від 50	до 400	80	від 130	до 480

Глибина portalу G в мм крок 5 мм,		FT дверна коробка з пазом в мм металева/ELITE	Товщина стіни в мм	
від 50	до 400	70/75	від 120/125	до 470/475

СІРИЙ	ТЕМНИЙ БРУНАТНИЙ	АНТРАЦИТ	ТЕМНИЙ АНТРАЦИТ	ЧОРНИЙ	КРЕМНІЙ	МАРМУР	ГЕМАТИТ	КВАРЦ	БЕНГЕ
FKT	FKX	FKG	FKF	FKC	FKL	FKA	FDG	FKH	FEE

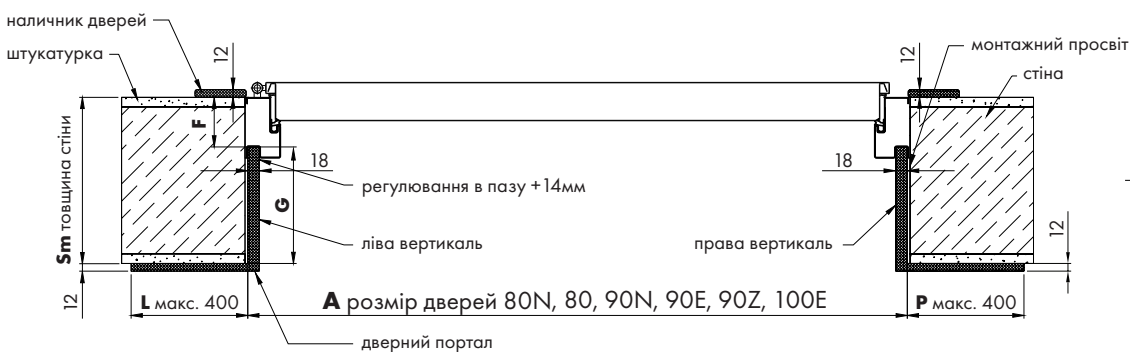
ПІДКРЕСЛІТЬ ЕСТЕТИКУ СВОЇХ ДВЕРЕЙ

FA ПОРТАЛ*

АСИМЕТРИЧНА ДВЕРНА КОРОБКА З УЩІЛЬНЮВАЧЕМ І ПАЗАМИ ДЛЯ ПОРТАЛУ АБО НАЛИЧНИКА

F = 80 mm

ГОРИЗОНТАЛЬНИЙ ПЕРЕРІЗ



ВЕРТИКАЛЬНИЙ ПЕРЕРІЗ



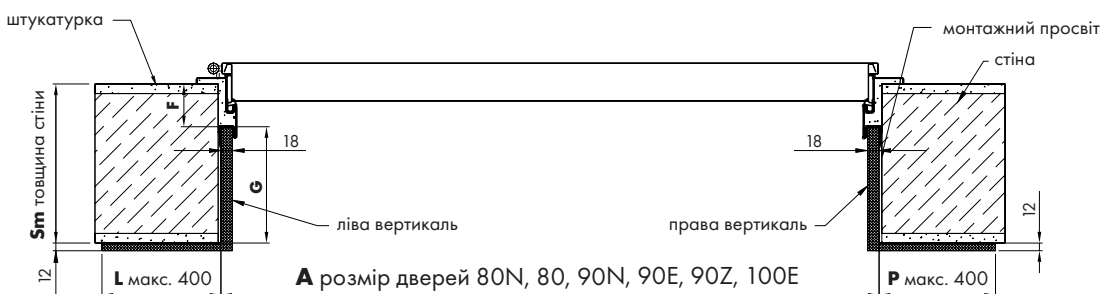
FT ПОРТАЛ*

КУТОВА ДВЕРНА КОРОБКА З УЩІЛЬНЮВАЧЕМ І ПАЗАМИ

F = 70 мм – металічні двері

F = 75 мм – двері з пакетом ELITE

ГОРИЗОНТАЛЬНИЙ ПЕРЕРІЗ



ВЕРТИКАЛЬНИЙ ПЕРЕРІЗ



ЛЕГЕНДА

G – глибина порталу (мм)

L – ширина лівого викладення (мм)

P – ширина правого викладення (мм)

F – вимір від краю стіни до початку пазу

G=Sm-F (мм)

W – висота викладення над дверною коробкою(мм)

H – висота вертикальної балки порталу (мм)

Для стандартної висоти H:

FT = 2030 мм, FA = 2058 мм

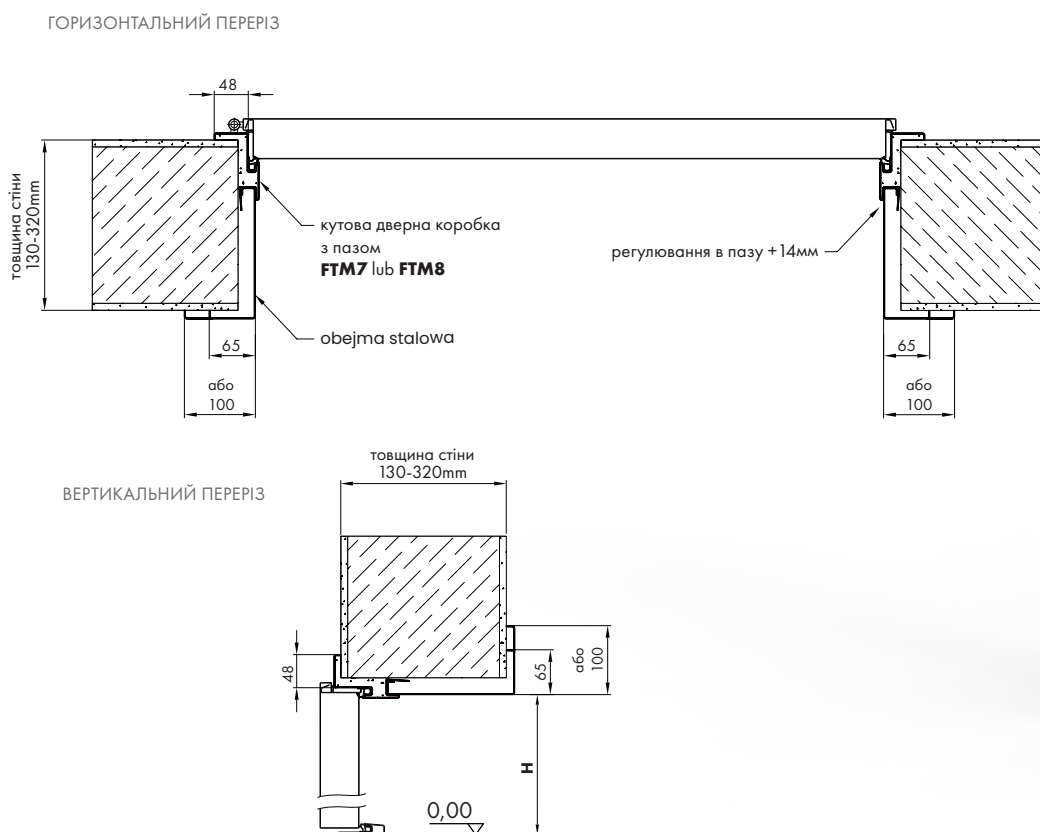
A – розмір дверей: 80N, 80, 90N, 90E, 90Z, 100E

Sm – товщина стіни (мм)















УВАГА! Розміри внутрішньої сторони порталу, виміряні від краю стіни, не включають товщину матеріалу.













FTM7 / FTM8 ПОРТАЛ *

КУТОВА ДВЕРНА КОРОБКА З УЩІЛЬНЮВАЧЕМ І ПАЗОМ ДЛЯ СТАЛЕВОЇ ВІДПОВІДНОЇ ПЛАНКИ



Назва дверні коробки	Застосування в дверях	Товщина стіни крок 10 мм	Розкладення на стіні в мм
FTM7	Comfort RC2 / RC3 Premium RC2 / RC3	130 - 230	65
FTM7	Comfort RC2 / RC3 Premium RC2 / RC3	240 - 300	65
FTM7	Comfort RC2 / RC3 Premium RC2 / RC3	310 - 320	65
FTM7	Comfort RC2 / RC3 Premium RC2 / RC3	130 - 230	100
FTM7	Comfort RC2 / RC3 Premium RC2 / RC3	240 - 300	100
FTM7	Comfort RC2 / RC3 Premium RC2 / RC3	310 - 320	100
FTM8	Premium RC2 / RC3 EI30 / EI45 / EI60	130 - 230	65
FTM8	Premium RC2 / RC3 EI30 / EI45 / EI60	240 - 300	65
FTM8	Premium RC2 / RC3 EI30 / EI45 / EI60	310 - 320	65
FTM8	Premium RC2 / RC3 EI30 / EI45 / EI60	130 - 230	100
FTM8	Premium RC2 / RC3 EI30 / EI45 / EI60	240 - 300	100
FTM8	Premium RC2 / RC3 EI30 / EI45 / EI60	310 - 320	100

НАТИСКНІ РУЧКИ		ENJOY	COMFORT	PREMIUM	PREMIUM EI30 EI45 EI60	STAR
	BERGEN (натискна ручка - натискна ручка) TD200	—	✓	✓	✓	—
	BERGEN (натискна ручка - натискна ручка) TD300	—	✓	✓	—	—
	BERGEN (натискна ручка - натискна ручка) TD1000	—	—	✓	✓	—
	BERGEN (натискна ручка - кругла ручка) TD200	—	✓	✓	✓	—
	BERGEN (натискна ручка - кругла ручка) TD300	—	✓	✓	—	—
	BERGEN (натискна ручка - кругла ручка) TD1000	—	—	✓	✓	—
	BERGEN (натискна ручка - натискна ручка)	—	✓	✓	✓	—
	BLOK (натискна ручка - натискна ручка) TD200	—	✓	✓	✓	—
	BLOK (натискна ручка - натискна ручка) TD300	—	✓	✓	—	—
	BLOK (натискна ручка - натискна ручка) TD1000	—	—	✓	✓	—
	BLOK (натискна ручка - кругла ручка) TD200	—	✓	✓	✓	—
	BLOK (натискна ручка - кругла ручка) TD300	—	✓	✓	—	—
	BLOK (натискна ручка - кругла ручка) TD1000	—	—	✓	✓	—
	BLOK (натискна ручка - натискна ручка)	✓	✓	✓	✓	—
	OSLO (натискна ручка - натискна ручка)	—	✓	✓	—	—
	TECHNO (натискна ручка - натискна ручка)	—	—	—	—	✓
	TECHNO (натискна ручка - кругла ручка)	—	—	—	—	✓
НАКЛАДКИ		ENJOY	COMFORT	PREMIUM	PREMIUM EI30 EI45 EI60	STAR
	BERGEN TW300 роздільна накладка із захистом циліндра	—	✓	✓	✓	—
	BERGEN Роздільна накладка без захисту циліндра	—	✓	✓	—	—
	BLOK TW1000 роздільна накладка із захистом циліндра	—	✓	✓	✓	—
	BLOK TW200 роздільна накладка із захистом циліндра	✓	✓	✓	✓	—
	BLOK Роздільна накладка без захисту циліндра	✓	✓	✓	—	—
	OSLO роздільна накладка із захистом циліндра	—	✓	✓	—	✓
	OSLO Роздільна накладка без захисту циліндра	—	✓	✓	—	—

АКСЕСУАРИ GERDA		ENJOY	COMFORT	PREMIUM	PREMIUM E130 E145 E160	STAR
	ШИРОКОКУТНЕ ВІЧКО 50/85	✓	✓	✓	✓	✓
	ЕЛЕКТРОННЕ ВІЧКО 2,4"	✓	✓	✓	✓	✓
	ЕЛЕКТРОННЕ ВІЧКО 4,3"	✓	✓	✓	✓	✓
	НАСАДКИ ЗАВІС 18 мм	—	—	—	—	✓
	НАСАДКИ ЗАВІС 16 мм	—	✓	✓	✓	—
	ДВЕРНИЙ ДОВОДЧИК GT 1500 STANDARD	—	✓	✓	✓	✓
	ДВЕРНИЙ ДОВОДЧИК GT 1500 З БЛОКУВАННЯМ	—	✓	✓	✓	✓
	ДВЕРНИЙ ДОВОДЧИК GT 3000 STANDARD	—	✓	✓	✓	✓
	ДВЕРНИЙ ДОВОДЧИК GT 3000 З БЛОКУВАННЯМ	—	✓	✓	✓	✓
	МОНТАЖНИЙ ПОРІГ	—	✓	✓	✓	✓
	МЕТАЛЕВИЙ ПОРІГ КОЛЬОРУ РАМИ ВИСОТА 19 мм І 32 мм	—	✓	✓	✓	✓
	ПОРІГ INOX ВИСОТА 19 мм	—	✓	✓	✓	✓
	ПОРІГ INOX ВИСОТА 32 мм	—	✓	✓	—	✓
	ДЕРЕВ'ЯНИЙ НОРВЕЗЬКИЙ ПОРІГ 19 мм З УЩІЛЬНЮВАЧЕМ І АЛЮМІНІЄВОЮ НАКЛАДКОЮ ВИСОТА 19 мм	—	✓	✓	✓	✓
	ДЕРЕВ'ЯНИЙ НОРВЕЗЬКИЙ ПОРІГ З УЩІЛЬНЮВАЧЕМ, АЛЮМІНІЄВОЮ НАКЛАДКОЮ І АЛЮМІНІЄВИМ РЕБРОМ, ВИСОТА 28 мм ДОСТУПНИЙ В КОЛЬОРАХ: (БРУНАТНИЙ, СВІТЛО-БРУНАТНИЙ, СВІТЛИЙ)	—	✓	✓	✓	✓
	ДЕРЕВ'ЯНИЙ НОРВЕЗЬКИЙ ПОРІГ З УЩІЛЬНЮВАЧЕМ, АЛЮМІНІЄВОЮ НАКЛАДКОЮ І АЛЮМІНІЄВИМ РЕБРОМ, ВИСОТА 35 мм ДОСТУПНИЙ В КОЛЬОРАХ: (БРУНАТНИЙ, СВІТЛО-БРУНАТНИЙ, СВІТЛИЙ)	—	✓	✓	—	✓

АКСЕСУАРИ ТА ОСНАЩЕННЯ

GERDA®

СПИСОК ОСНАЩЕННЯ

АКСЕСУАРИ GERDA		ENJOY	COMFORT	PREMIUM	PREMIUM EI30 EI45 EI60	STAR
	ЕЛЕКТРОЗАЩІПКА АВЕРСИВНИЙ НОРМАЛЬНО ЗАМКНЕНИЙ (БЕЗ НАПРУГИ)					
	ПРОТИПОЖЕЖНА ЕЛЕКТРОЗАЩІПКА АВЕРСИВНИЙ НОРМАЛЬНО NC (ЗАМКНЕНИЙ БЕЗ НАПРУГИ)					
	ЕЛЕКТРОЗАЩІПКА РЕВЕРСИВНИЙ NO (РОЗІМКНЕНИЙ БЕЗ НАПРУГИ)					
	ЕЛЕКТРОЗАЩІПКА АВЕРСИВНИЙ NC (ІЗ ВБУДОВАНИМ КОНТАКТОРОМ)					
	ПРОТИПОЖЕЖНА ЕЛЕКТРОЗАЩІПКА АВЕРСИВНИЙ NC (ІЗ ВБУДОВАНИМ КОНТАКТОРОМ)					
	ПЛАНКА ЗАМКНЕННЯ ЛАМІНОВАНА*					
	ЦИФРОВА КЛАВІАТУРА КОНТРОЛЮ ДОСТУПУ					
	ІМПУЛЬСНИЙ БЛОК ЖИВЛЕННЯ PSC I2015, РЕКОМЕН- ДОВАНИЙ ДЛЯ ДВЕРЕЙ, ОСНАЩЕНИХ ЕЛЕКТРОЗАЩІ- ПКОЮ					
	ЗАПРАВНИЙ ЛАК 12 МЛ					
	ПРЕПАРАТ ДЛЯ ОБСЛУГОВУВАННЯ ЦИЛІНДРІВ 25 МЛ					
	ПРЕПАРАТ ДЛЯ ОБСЛУГОВУВАННЯ ЦИЛІНДРІВ 100 МЛ					
	ПРЕПАРАТ ДЛЯ ОБСЛУГОВУВАННЯ ЦИЛІНДРІВ 400 МЛ					
	ЗАСІБ ДЛЯ ДОГЛЯДУ ЗА ДВЕРМИ					

* ПЛАНКА ЗАМКНЕННЯ ЛАМІНОВАНА – необхідна при самостійному скороченні дверей 20, 30, 40, 50, 60, 70 і 20,35 мм та 20 і 35 мм для RC4. Недоступна для протипожежному варіанті і пакету ELITE.

ENJOY КОМПЛЕКТИ ЦИЛІНДРІВ В СИСТЕМІ ОДНОГО КЛЮЧА

РОЗМІР	ГОЛОВНИЙ ЗАМОК	ДОДАТКОВИЙ ЗАМОК	КІЛЬКІСТЬ КЛЮЧІВ	КЛАС ЦИЛІНДРУ
28/45; 30/45	ПОВОДОК	ПОВОДОК / КРУГЛА РУЧКА	6 ЦІЛЬОВИХ	КЛАС 2
30/45; 30/45	ПОВОДОК	ПОВОДОК / КРУГЛА РУЧКА	5 + МОНТАЖНІ	КЛАС 5
30/45; 30/45	ПОВОДОК	ПОВОДОК / КРУГЛА РУЧКА	5 + МОНТАЖНІ	КЛАС 6

COMFORT 60 I PREMIUM 60

РОЗМІР	ГОЛОВНИЙ ЗАМОК	ДОДАТКОВИЙ ЗАМОК	КІЛЬКІСТЬ КЛЮЧІВ	КЛАС ЦИЛІНДРУ
35/55Z; 35/55	ЗУБЧАТЕ КОЛЕСО	ПОВОДОК / КРУГЛА РУЧКА (НАКЛАДКИ З ЗАХИСТОМ)	5 + МОНТАЖНІ	КЛАС 5
35/55Z; 30/50	ЗУБЧАТЕ КОЛЕСО	ПОВОДОК / КРУГЛА РУЧКА (НАКЛАДКА БЕЗ ЗАХИСТУ)	5 + МОНТАЖНІ	КЛАС 5
35/55Z; 35/55	ЗУБЧАТЕ КОЛЕСО	ПОВОДОК / КРУГЛА РУЧКА (НАКЛАДКИ З ЗАХИСТОМ)	5 + МОНТАЖНІ	КЛАС 6
35/55Z; 30/50	ЗУБЧАТЕ КОЛЕСО	ПОВОДОК / КРУГЛА РУЧКА (НАКЛАДКА БЕЗ ЗАХИСТУ)	5 + МОНТАЖНІ	КЛАС 6

PREMIUM 60 З ПАКЕТОМ ELITE

РОЗМІР	ГОЛОВНИЙ ЗАМОК	ДОДАТКОВИЙ ЗАМОК	КІЛЬКІСТЬ КЛЮЧІВ	КЛАС ЦИЛІНДРУ
35/60Z; 35/60	ЗУБЧАТЕ КОЛЕСО	ПОВОДОК / КРУГЛА РУЧКА (НАКЛАДКИ З ЗАХИСТОМ ВИКОРИСТОВУЄТЬСЯ ДЛЯ ДВЕРЕЙ, ЩО ВІДКРИВАЮТЬСЯ ВСЕРЕДИНУ)	5 + МОНТАЖНІ	КЛАС 5
35/60Z; 35/55	ЗУБЧАТЕ КОЛЕСО	ПОВОДОК / КРУГЛА РУЧКА (НАКЛАДКИ БЕЗ ЗАХИСТУ, ВІДКРИВАЮТЬСЯ ВСЕРЕДИНУ)	5 + МОНТАЖНІ	КЛАС 5
40/55Z; 40/55	ЗУБЧАТЕ КОЛЕСО	ПОВОДОК / КРУГЛА РУЧКА (НАКЛАДКИ З ЗАХИСТОМ, ВІДКРИВАЮТЬСЯ НАЗОВНІ)	5 + МОНТАЖНІ	КЛАС 5
50/55Z; 35/55	ЗУБЧАТЕ КОЛЕСО	ПОВОДОК / КРУГЛА РУЧКА (НАКЛАДКИ БЕЗ ЗАХИСТУ, ВІДКРИВАЮТЬСЯ НАЗОВНІ)	5 + МОНТАЖНІ	КЛАС 5
35/60Z; 35/60	ЗУБЧАТЕ КОЛЕСО	ПОВОДОК / КРУГЛА РУЧКА (НАКЛАДКИ З ЗАХИСТОМ, ВІДКРИВАЮТЬСЯ ВСЕРЕДИНУ)	5 + МОНТАЖНІ	КЛАС 6
35/60Z; 35/55	ЗУБЧАТЕ КОЛЕСО	ПОВОДОК / КРУГЛА РУЧКА (НАКЛАДКИ БЕЗ ЗАХИСТУ, ВІДКРИВАЮТЬСЯ ВСЕРЕДИНУ)	5 + МОНТАЖНІ	КЛАС 6
40/55Z; 40/55	ЗУБЧАТЕ КОЛЕСО	ПОВОДОК / КРУГЛА РУЧКА (НАКЛАДКИ З ЗАХИСТОМ, ВІДКРИВАЮТЬСЯ НАЗОВНІ)	5 + МОНТАЖНІ	КЛАС 6
50/55Z; 35/55	ЗУБЧАТЕ КОЛЕСО	ПОВОДОК / КРУГЛА РУЧКА (НАКЛАДКИ БЕЗ ЗАХИСТУ, ВІДКРИВАЮТЬСЯ НАЗОВНІ)	5 + МОНТАЖНІ	КЛАС 6

STAR 60

РОЗМІР	ГОЛОВНИЙ ЗАМОК	ДОДАТКОВИЙ ЗАМОК	КІЛЬКІСТЬ КЛЮЧІВ	КЛАС ЦИЛІНДРУ
	RIM 6000	-	5 ЦІЛЬОВИХ	КЛАС 6
35/55	-	ПОВОДОК / КРУГЛА РУЧКА (ВІДКРИВАЮТЬСЯ ВСЕРЕДИНУ АБО НАЗОВНІ)	5 + МОНТАЖНІ	КЛАС 5
35/55	-	ПОВОДОК / КРУГЛА РУЧКА (ВІДКРИВАЮТЬСЯ ВСЕРЕДИНУ АБО НАЗОВНІ)	5 + МОНТАЖНІ	КЛАС 6

STAR 60 З ПАКЕТОМ ELITE

РОЗМІР	ГОЛОВНИЙ ЗАМОК	ДОДАТКОВИЙ ЗАМОК	КІЛЬКІСТЬ КЛЮЧІВ	КЛАС ЦИЛІНДРУ
	RIM 6000	-	5 ЦІЛЬОВИХ	КЛАС 6
35/60	-	ПОВОДОК / КРУГЛА РУЧКА (ВІДКРИВАЮТЬСЯ ВСЕРЕДИНУ)	5 + МОНТАЖНІ	КЛАС 5
40/55	-	ПОВОДОК / КРУГЛА РУЧКА (ВІДКРИВАЮТЬСЯ НАЗОВНІ)	5 + МОНТАЖНІ	КЛАС 5
35/60	-	ПОВОДОК / КРУГЛА РУЧКА (ВІДКРИВАЮТЬСЯ ВСЕРЕДИНУ)	5 + МОНТАЖНІ	КЛАС 6
40/55	-	ПОВОДОК / КРУГЛА РУЧКА (ВІДКРИВАЮТЬСЯ НАЗОВНІ)	5 + МОНТАЖНІ	КЛАС 6


КОЛЬОРИ ДВЕРЕЙ

GERDA®


ВИБЕРІТЬ КОЛІР СВОЇХ МЕТАЛЕВИХ ДВЕРЕЙ І ДВЕРЕЙ З ПАКЕТОМ ELITE

КОЛЬОРИ ДВЕРЕЙ ВКЛЮЧАЮЧИ ПАНЕЛІ, ПЛАНКИ І КОРОБКИ ПАКЕТУ ELITE

АЛЬПІЙСЬКИЙ ГОРІХ



БРАЗИЛЬСЬКИЙ ГОРІХ




СВІТЛИЙ ГОРІХ



БІЛЕ ВЕНГЕ



БІЛИЙ



СТАЛЕВОСІРИЙ



ВИБЕРІТЬ КОЛІР СВОЇХ МЕТАЛЕВИХ ДВЕРЕЙ І ДВЕРЕЙ З ПАКЕТОМ ELITE

ЗОЛОТИЙ ДУБ




ВІНЧЕСТЕР



СВІТЛИЙ ВЕНГЕ




АНТРАЦИТ



ТЕМНИЙ АНТРАЦИТ



ЧОРНИЙ



ДУБ ТЕРНЕР



КОЛЬОРИ ДВЕРЕЙ

GERDA®


ВИБЕРІТЬ КОЛІР СВОЇХ МЕТАЛЕВИХ ДВЕРЕЙ І ДВЕРЕЙ З ПАКЕТОМ ELITE

ДОДАТКОВІ КОЛЬОРИ ПАНЕЛЕЙ ПАКЕТУ ELITE,

КРЕМНІЙ



МАРМУР



ГЕМАТИТ




КВАРЦ




ДОДАТКОВІ КОЛЬОРИ ПЛАНОК І ДВЕРНИХ КОРОБОК ПАКЕТУ ELITE

БЕНГЕ



БЕНГЕ



ТЕМНО-КОРИЧНЕВИЙ



СІРИЙ



КОЛЬОРИ ДВЕРЕЙ

ПІВНІЧНИЙ ГОРІХ



ГІРСЬКИЙ ДУБ



СІРИЙ ДУБ



СРІБЛО



СОНОМА



РОЗМІРИ ДВЕРЕЙ І КОРОБОК

GERDA®

ДОДАТКОВА ІНФОРМАЦІЯ ДЛЯ МОНТАЖУ

РОЗМІРИ ДВЕРЕЙ COMFORT 60

	МЕТАЛЕВІ ДВЕРІ			
РОЗМІР	A	B	C	D
80N	783	813	2025	2040
80	813	843		
90N	883	913		
90E *	926	956		
90Z **	946	976		
100E	1026	1056		

РОЗМІРИ ДВЕРЕЙ COMFORT 60

СИСТЕМА МОНТАЖУ УКО (КРОНШТЕЙН + ОРИГІНАЛЬНИЙ ДЮБЕЛЬ)

	FD СИМЕТРИЧНА ДВЕРНА КОРОБКА БЕЗ УЦІЛЬНЮВАЧА						МОНТАЖНИЙ ОТВІР	
РОЗМІР	J	K	L	M	H	O	X	Y
80N	764	872	-	2005	2078	-	902	2093
80	794	902	-			-	932	
90N	864	972	-			-	1002	
90Z	927	1035	-			-	1065	
100E	1007	1115	-			-	1145	

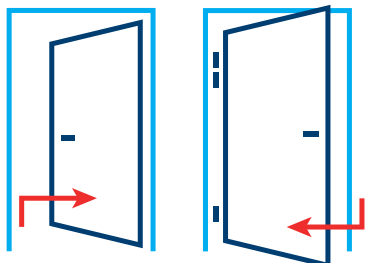
	FN КУТОВА ДВЕРНА КОРОБКА БЕЗ УЦІЛЬНЮВАЧА						МОНТАЖНИЙ ОТВІР	
РОЗМІР	J	K	L	M	H	O	X	Y
80N	764	798	872	2005	2041	2078	829/847 ¹	2056
80	794	828	902				859/877 ¹	
90N	864	898	972				929/947 ¹	
90Z	927	961	1035				992/1010 ¹	
100E	1007	1041	1115				1072/1090 ¹	

* 90E – доступний розмір тільки для дверей Star 60

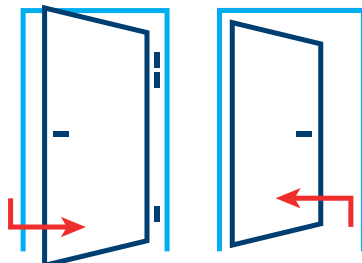
** 90Z – доступний розмір тільки для дверей Comfort 60 і Premium 60

1 – Розміри для необроблених девелоперських отворів, включаючи зазор для кришки ригелів і протизламних болтів

НАПРЯМКИ ВІДКРИТТЯ ДВЕРЕЙ



ЛІВІ ДВЕРІ

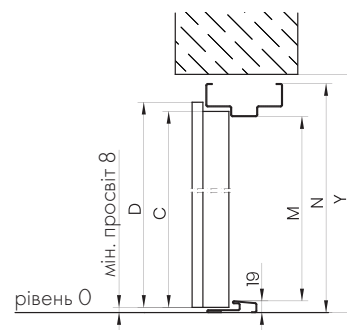
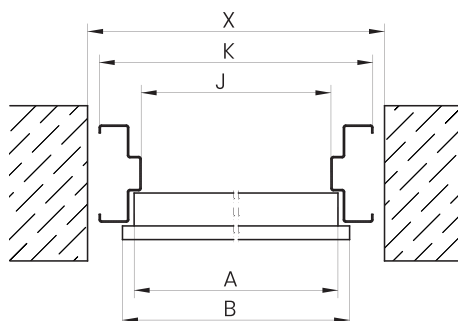
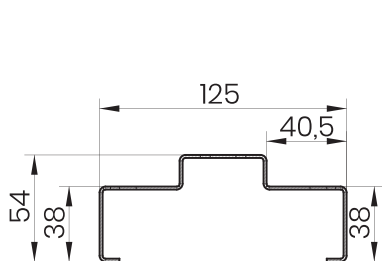


ПРАВІ ДВЕРІ

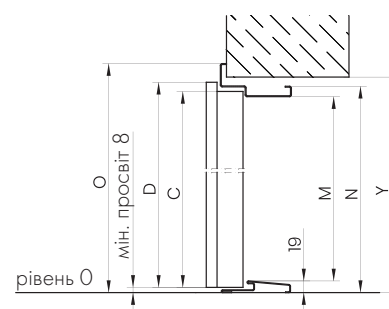
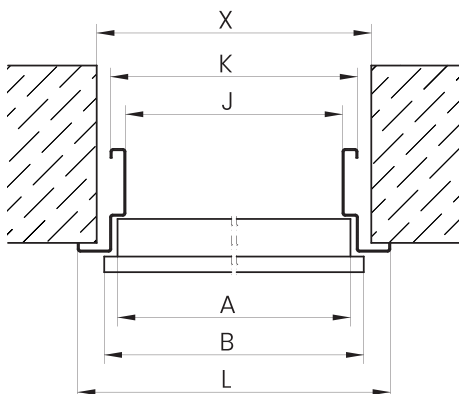
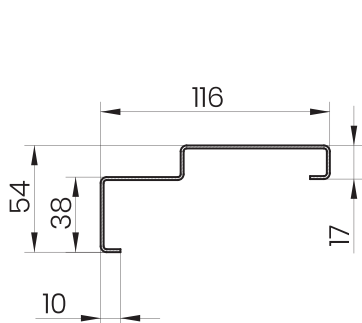
КРЕСЛЕННЯ COMFORT 60

СИСТЕМА МОНТАЖУ УКО (КРОНШТЕЙН + ОРИГІНАЛЬНИЙ ДЮБЕЛЬ)

FD СИМЕТРИЧНА ДВЕРНА КОРОБКА БЕЗ УЩІЛЬНЮВАЧА



FN КУТОВА ДВЕРНА КОРОБКА БЕЗ УЩІЛЬНЮВАЧА



РОЗМІРИ ДВЕРЕЙ І КОРОБОК

GERDA®

ДОДАТКОВА ІНФОРМАЦІЯ ДЛЯ МОНТАЖУ

РОЗМІРИ ДВЕРЕЙ STAR 60, PREMIUM 60, COMFORT 60

СИСТЕМА МОНТАЖУ WKO (КРОНШТЕЙН + ОРИГІНАЛЬНИЙ ДЮБЕЛЬ)

РОЗМІР	МЕТАЛЕВІ ДВЕРІ				ПАНЕЛЬНІ ДВЕРІ			
	A	B	C	D	A	B	C	D
80N	783	813	2025	2040	786	816	2025	2040
80	813	843			816	846		
90N	883	913			885	915		
90E*	926	956			929	959		
90Z**	946	976			949	979		
100E	1026	1056			1029	1059		

РОЗМІРИ ДВЕРЕЙ STAR 60, PREMIUM 60, COMFORT 60

СИСТЕМА МОНТАЖУ WKO (КРОНШТЕЙН + ОРИГІНАЛЬНИЙ ДЮБЕЛЬ)

РОЗМІР	FA АСИМЕТРИЧНА ДВЕРНА КОРОБКА З УЩІЛЬНЮВАЧЕМ							МОНТАЖНИЙ ОТВІР				
	J	J***	K	K***	L	L***	M	N	O	X	X***	Y
80N	765	761	872	868	-	-	2005	2078	-	902	898	2093
80	795	791	902	898	-	-				932	928	
90N	865	861	972	968	-	-				1002	998	
90E*	908	-	1015	-	-	-				1045	-	
90Z**	928	924	1035	1031	-	-				1065	1061	
100E	1008	1004	1115	1111	-	-				1145	1141	

РОЗМІР	FT КУТОВА ДВЕРНА КОРОБКА З УЩІЛЬНЮВАЧЕМ							МОНТАЖНИЙ ОТВІР				
	J	J***	K	K***	L	L***	M	N	O	X	X***	Y
80N	765	761	799	795	872	868	2005	2041	2078	829/847 ¹	825/843 ¹	2057
80	795	791	829	825	902	898				859/877 ¹	855/873 ¹	
90N	865	861	899	895	972	968				929/947 ¹	925/943 ¹	
90E*	908	-	942	-	1015	-				972/990 ¹	-	
90Z**	928	924	962	958	1035	1031				992/1010 ¹	988/1006 ¹	
100E	1008	1004	1042	1038	1115	1111				1072/1090 ¹	1068/1086 ¹	

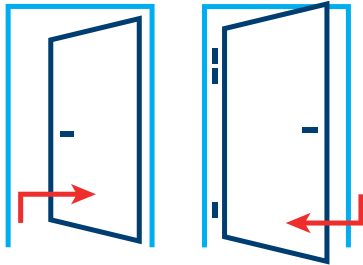
* 90E – доступний розмір тільки для дверей Star 60

** 90Z – доступний розмір тільки для дверей Comfort 60 і Premium 60

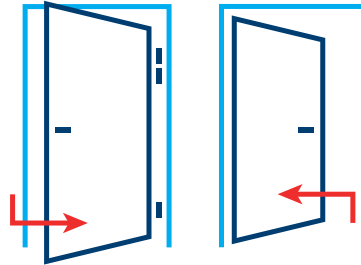
*** для металічних дверей у виконанні E130

1 – Розміри для необроблених девелоперських отворів, включаючи зазор для кришки ригелів і протизламних болтів

НАПРЯМКИ ВІДКРИТТЯ ДВЕРЕЙ



ЛІВІ ДВЕРІ

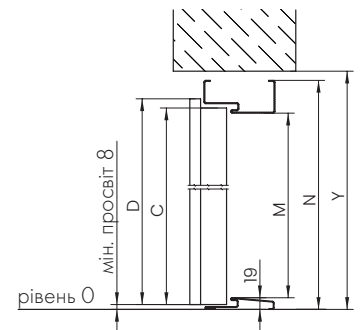
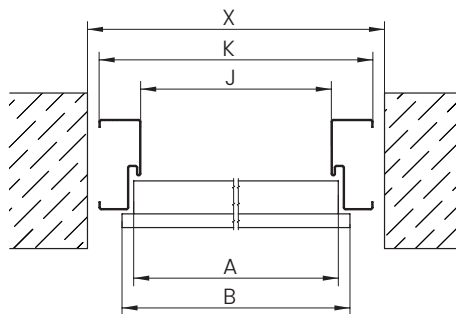
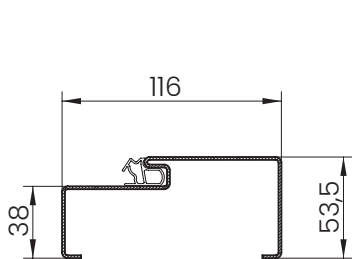


ПРАВІ ДВЕРІ

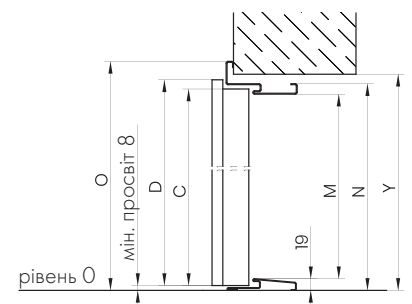
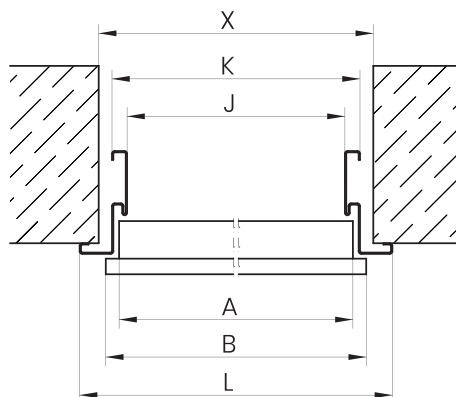
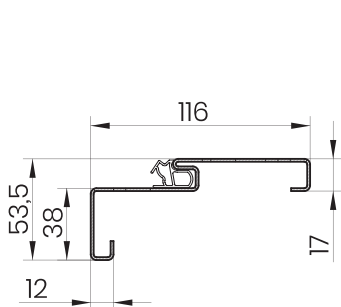
КРЕСЛЕННЯ STAR 60, PREMIUM 60, COMFORT 60

СИСТЕМА МОНТАЖУ УКО (КРОНШТЕЙН + ОРИГІНАЛЬНИЙ ДЮБЕЛЬ)

FA
АСИМЕТРИЧНА ДВЕРНА КОРОБКА БЕЗ УЩІЛЬНЮВАЧА



FT
КУТОВА ДВЕРНА КОРОБКА З УЩІЛЬНЮВАЧЕМ



РОЗМІРИ ДВЕРЕЙ І КОРОБОК

GERDA®

ДОДАТКОВА ІНФОРМАЦІЯ ДЛЯ МОНТАЖУ

РОЗМІРИ ДВЕРЕЙ STAR 60, PREMIUM 60, COMFORT 60

РОЗМІР	МЕТАЛЕВІ ДВЕРІ				ПАНЕЛЬНІ ДВЕРІ			
	A	B	C	D	A	B	C	D
80N	783	813	2025	2040	786	816	2025	2040
80	813	843			816	846		
90N	883	913			885	915		
90E *	926	956			929	959		
90Z *	946	976			949	979		
100E	1026	1056			1029	1059		

РОЗМІРИ ДВЕРНИХ КОРОБОК STAR 60, PREMIUM 60, COMFORT 60

СИСТЕМА МОНТАЖУ WKO (КРОНШТЕЙН + ОРИГІНАЛЬНИЙ ДЮБЕЛЬ)

РОЗМІР	FA PORTAL АСИМЕТРИЧНА ДВЕРНА КОРОБКА З ДЛЯ ПОРТАЛУ З ПАЗАМИ										МОНТАЖНИЙ ОТВІР		
	J	J**	K	K**	L	L**	M	N	O	U	X	X**	Y
80N	765	761	872	868	-	-	2005	2078	-	95	902	898	2093
80	795	791	902	898	-	-					932	928	
90N	865	861	972	968	-	-					1002	998	
90E *	908	-	1015	-	-	-					1045	-	
90Z *	928	924	1035	1031	-	-					1065	1061	
100E	1008	1004	1115	1111	-	-					1145	1141	

РОЗМІР	FT PORTAL КУТОВА ДВЕРНА КОРОБКА З ДЛЯ ПОРТАЛУ З ПАЗАМИ											МОНТАЖНИЙ ОТВІР		
	J	J**	K	K**	L	L**	M	N	O	U ¹	U ²	X	X**	Y
80N	765	761	821	817	892	888	2005	2052	2088	95	101	857	853	2070
80	795	791	851	847	922	918						887	883	
90N	865	861	921	917	992	988						957	953	
90E *	908	-	964	-	1035	-						1000	-	
90Z *	928	924	984	980	1055	1051						1020	1016	
100E	1008	1004	1064	1060	1135	1131						1100	1096	

* 90E – доступний розмір тільки для дверей Star 60

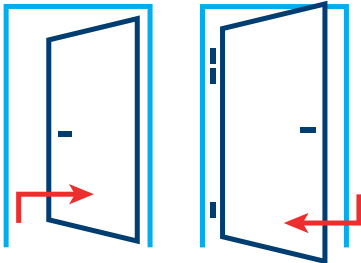
** 90Z – доступний розмір тільки для дверей Comfort 60 і Premium 60

*** для металічних дверей у протипожежному варіанті

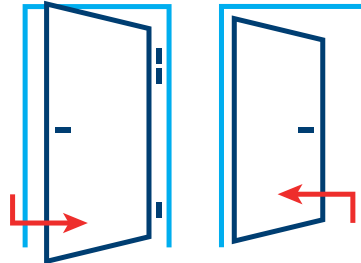
1 – розміри для металічних дверей

2 – розміри для панельних дверей

НАПРЯМКИ ВІДКРИТТЯ ДВЕРЕЙ



ЛІВІ ДВЕРІ



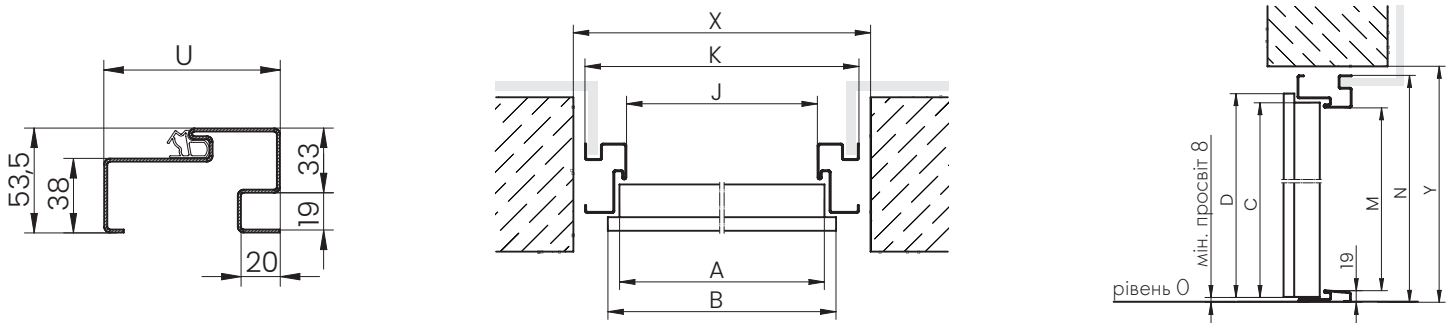
ПРАВІ ДВЕРІ

КРЕСЛЕННЯ STAR 60, PREMIUM 60, COMFORT 60

СИСТЕМА МОНТАЖУ УКО (КРОНШТЕЙН + ОРИГІНАЛЬНИЙ ДЮБЕЛЬ)

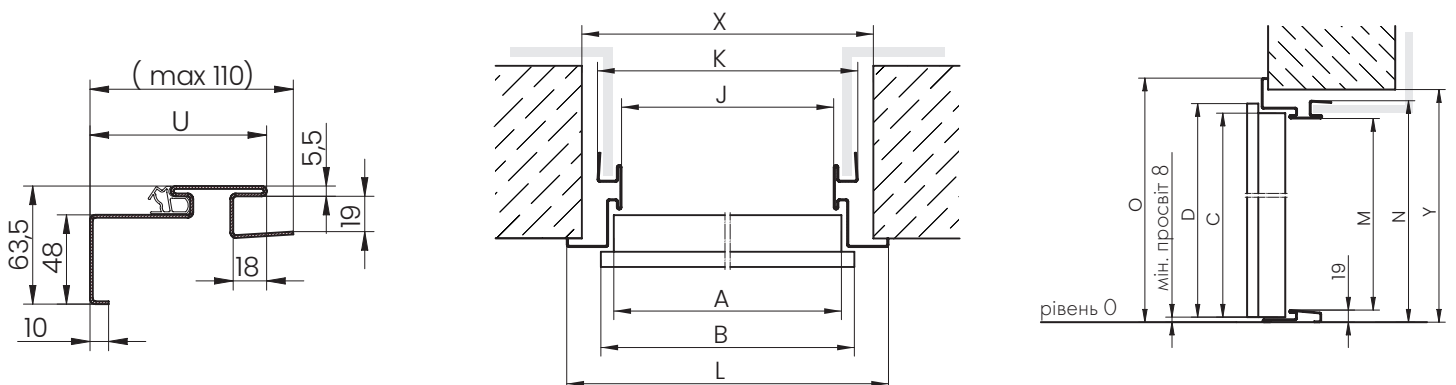
FA ПОРТАЛ

АСИМЕТРИЧНА ДВЕРНА КОРОБКА З ПАЗОМ І З УЩІЛЬНЮВАЧЕМ



FT PORTAL

КУТОВА ДВЕРНА КОРОБКА З ДЛЯ ПОРТАЛУ З ПАЗАМИ І З УЩІЛЬНЮВАЧЕМ



РОЗМІРИ ДВЕРЕЙ І КОРОБОК

GERDA®

ДОДАТКОВА ІНФОРМАЦІЯ ДЛЯ МОНТАЖУ

РОЗМІРИ ДВЕРНИХ КОРОБОК STAR 60, PREMIUM 60, COMFORT 60

СИСТЕМА МОНТАЖУ DPO (ДУБЛЮВАННЯ ЧЕРЕЗ КОРОБКУ)

FDH3 FDH4 СИМЕТРИЧНА ДВЕРНА КОРОБКА БЕЗ УЩІЛЬНЮВАЧА							МОНТАЖНИЙ ОТВІР	
РОЗМІР	J	K	L	M	N	O	X	Y
80N	764	860	-	2005	2072* 2078**	-	890	2085* 2091**
80	794	890	-			-	920	
90N	864	960	-			-	990	
90Z	927	1023	-			-	1053	
100E	1007	1103	-			-	1133	

* FDH3 для ПОРОГІВ 28 мм, 19 мм НОРВЕЗЬКИЙ І 19 мм МЕТАЛІЧНИЙ

** FDH4 для ПОРОГІВ 35 мм НОРВЕЗЬКИЙ І 32 мм МЕТАЛІЧНИЙ

FNK1 FNK2 СИМЕТРИЧНА ДВЕРНА КОРОБКА БЕЗ УЩІЛЬНЮВАЧА							МОНТАЖНИЙ ОТВІР	
РОЗМІР	J	K	L	M	N	O	X	Y
80N	764	798	872	2005	2041* 2047**	2078* 2084**	829	2056* 2061**
80	794	828	902				859	
90N	864	898	972				929	
90Z	927	961	1035				992	
100E	1007	1041	1115				1072	

* FNK1 для ПОРОГІВ 28 мм, 19 мм НОРВЕЗЬКИЙ І 19 мм МЕТАЛІЧНИЙ

** FNK2 для ПОРОГІВ 35 мм НОРВЕЗЬКИЙ І 32 мм МЕТАЛІЧНИЙ

FAP5 FAP6 FAP7 FAP8 FAP9 FAQ1 FAQ2 FAQ3 АСИМЕТРИЧНА ДВЕРНА КОРОБКА З УЩІЛЬНЮВАЧЕМ							МОНТАЖНИЙ ОТВІР	
РОЗМІР	J	K	L	M	N	O	X	Y
80N	765	861	-	2005	2072* 2078**	-	890	2085* 2091**
80	795	891	-				920	
90N	865	961	-				990	
90E***	908	1004	-				1033	
90Z	928	1024	-				1053	
100E	1008	1104	-				1133	

* FAP5, FAP6, FAP7, FAP8 для ПОРОГІВ 28 мм, 19 мм НОРВЕЗЬКИЙ І 19 мм МЕТАЛІЧНИЙ

** FAP9, FAQ1, FAQ2, FAQ3 для ПОРОГІВ 35 мм НОРВЕЗЬКИЙ І 32 мм МЕТАЛІЧНИЙ

*** ДОСТУПНИЙ РОЗМІР ДЛЯ ДВЕРЕЙ STAR 60

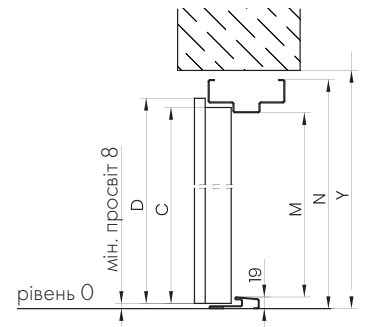
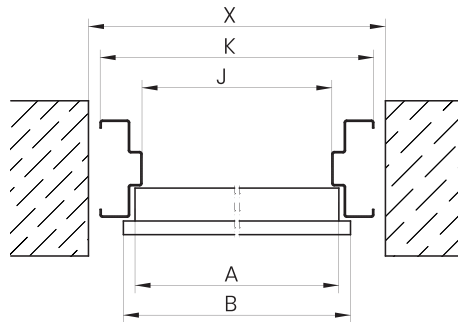
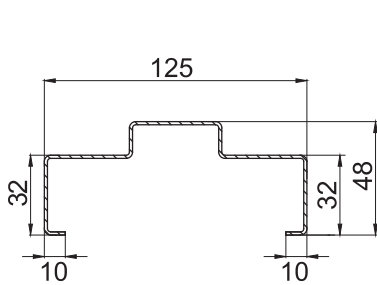
КРЕСЛЕННЯ STAR 60, PREMIUM 60, COMFORT 60

СИСТЕМА МОНТАЖУ ДРО (ДУБЛЮВАННЯ ЧЕРЕЗ КОРОБКУ)

FDH3

FDH4

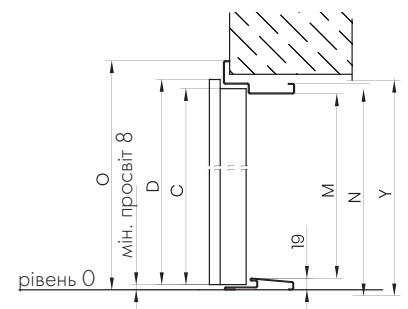
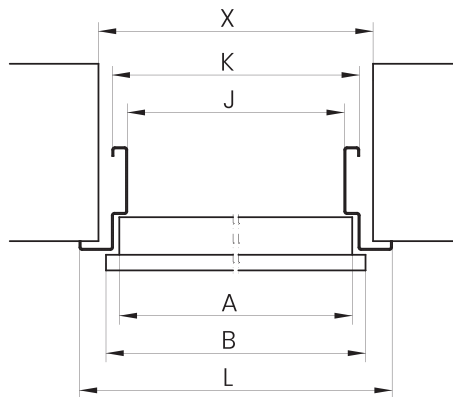
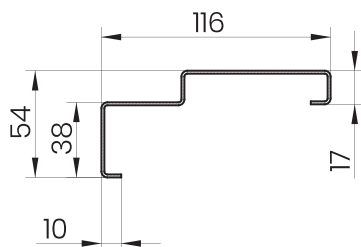
СИМЕТРИЧНА ДВЕРНА КОРОБКА БЕЗ УЩІЛЬНЮВАЧА



FNK1

FNK2

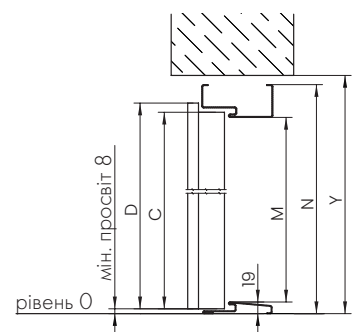
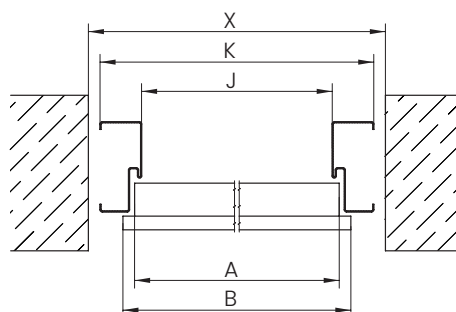
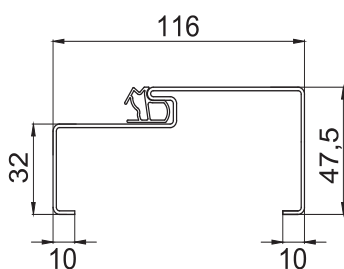
КУТОВА ДВЕРНА КОРОБКА БЕЗ УЩІЛЬНЮВАЧА



FAP5 FAP6 FAP7 FAP8 FAP9

FAQ1 FAQ2 FAQ3

АСИМЕТРИЧНА ДВЕРНА КОРОБКА БЕЗ УЩІЛЬНЮВАЧА



РОЗМІРИ ДВЕРЕЙ І КОРОБОК

GERDA®

ДОДАТКОВА ІНФОРМАЦІЯ ДЛЯ МОНТАЖУ

РОЗМІРИ ДВЕРНИХ КОРОБОК STAR 60, PREMIUM 60, COMFORT 60

СИСТЕМА МОНТАЖУ ДРО (ДУБЛЮВАННЯ ЧЕРЕЗ КОРОБКУ)

РОЗМІР	FTO5 FTO6 FTO7 FTO8 FTO9 FTP1 FTP2 FTP3 КУТОВА ДВЕРНА КОРОБКА З УЩІЛЬНЮВАЧЕМ						МОНТАЖНИЙ ОТВІР	
	J	K	L	M	N	O	X	Y
80N	765	799	872	2005	2041* 2047**	2078	829	2056* 2061**
80	795	829	902				859	
90N	865	899	972				929	
90E***	908	942	1015				972	
90Z	928	962	1035				992	
100E	1008	1042	1115				1072	

* FTO5, FTO6, FTO7, FTO8 для ПОРОГІВ 28 мм, 19 мм НОРВЕЗЬКИЙ І 19 мм МЕТАЛІЧНИЙ

** FTO9, FTP1, FTP2, FTP3 для ПОРОГІВ 35 мм НОРВЕЗЬКИЙ І 32 мм МЕТАЛІЧНИЙ

*** ДОСТУПНИЙ РОЗМІР ДЛЯ ДВЕРЕЙ STAR 60

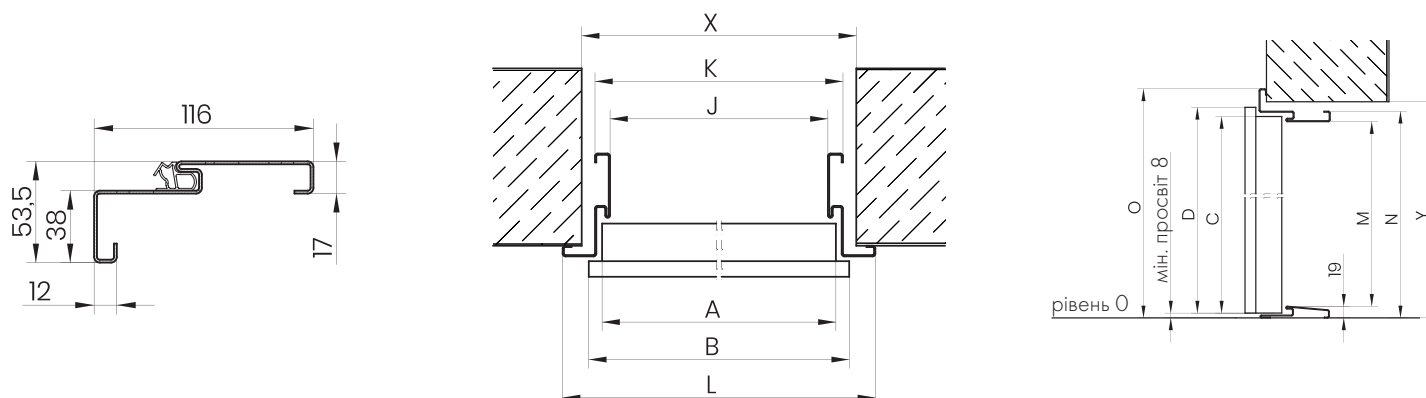
КРЕСЛЕННЯ STAR 60, PREMIUM 60, COMFORT 60

СИСТЕМА МОНТАЖУ ДРО (ДУБЛЮВАННЯ ЧЕРЕЗ КОРОБКУ)

FTO5 FTO6 FTO7 FTO8 FTO9

FTP1 FTP2 FTP3

КУТОВА ДВЕРНА КОРОБКА З УЩІЛЬНЮВАЧЕМ



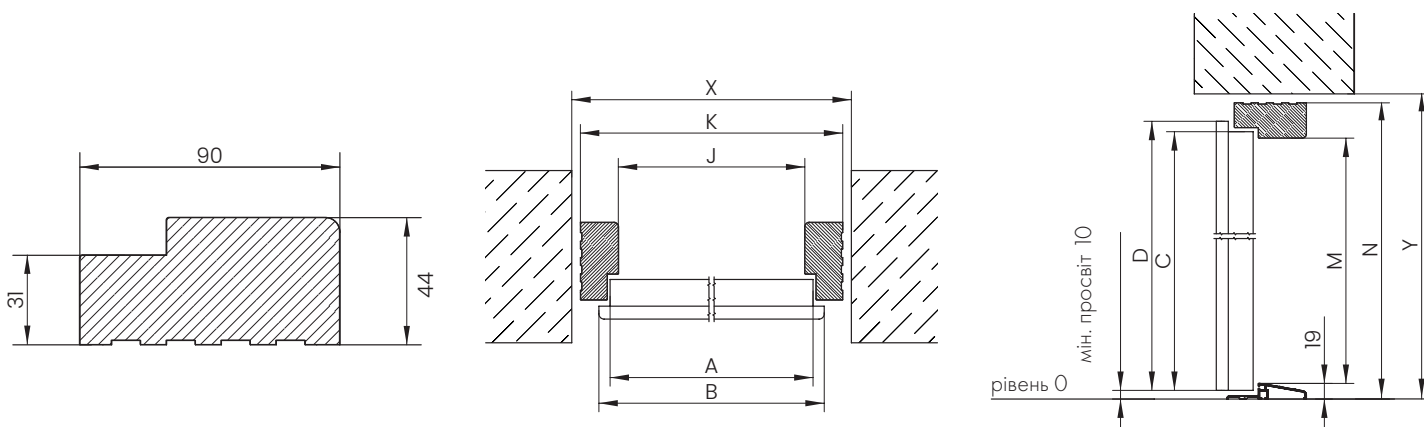
РОЗМІРИ СТУЛКИ ДВЕРЕЙ ENJOY

РОЗМІР	РОЗМІРИ СТУЛКИ			
	A	B	C	D
80	816	844	2025	2040
90	916	944		

РОЗМІР ДВЕРНОЇ КОРОБКИ

РОЗМІР	FA АСИМЕТРИЧНА ДВЕРНА КОРОБКА З УЩІЛЬНЮВАЧЕМ				МОНТАЖНИЙ ОТВІР	
	J	K	M	N	X	Y
80	800	887	2005	2070	907	2085
90	900	987			1007	

КРЕСЛЕННЯ ENJOY





**ВСІ ДОСТУПНІ ДВЕРНІ КОРОБКИ ДЛЯ КВАРТИР ВКЛЮЧЕНІ В КАТАЛОГ ДВЕРНИХ КОРОБОК
В СИСТЕМІ GEOS**

НАТХНЕННЯ СХОВАНІ В РЕАЛІЗАЦІЯХ

GERDA®

НАШІ ДВЕРІ ВСТАНОВЛЕНІ В ПОЛЬСЬКИХ КВАРТИРАХ





НАТХНЕННЯ СХОВАНІ В РЕАЛІЗАЦІЯХ

GERDA®






GERDA®

Gerda Sp. z o.o.

Sokolów, ul. Sokolowska 49
05-806 Komorów
Тел: (+48 22) 329 10 30

www.gerda.pl

Дистриб'ютор:



Цей каталог продукції не є пропозицією в розумінні закону і призначений виключно для інформаційних цілей.

Наведені ціни є орієнтовними і не визначають ціни продажу для суб'єктів, які пропонують продукцію Gerda Sp. z o.o.

На продукцію розповсюджується трирічна гарантія, деталі на сторінці www.gerda.pl/serwis/uslugi/przedluz-gwarancje/

Фірма Gerda, прагнучи підвищити якість своїх продуктів і послуг, залишає за собою право (без попереднього повідомлення) вносити зміни в продукцію, які з огляду на час, потрібний для підготовки друкованих матеріалів, можуть не потрапити в цей матеріал.

Незважаючи на всі спроби контролю представленої інформації, у тексті можуть бути змістовні або друкарські помилки.

Кольори, представлені в каталозі, можуть відрізнятися від оригіналу через різну техніку кольорового відображення в процесі друку.

Власником авторських прав на цей каталог, логотипи та графічні елементи Gerda є компанія Gerda Sp. z o.o.

Забороняється копіювати та поширювати будь-який вміст і матеріали без попередньої згоди компанії Gerda Sp. z o.o.