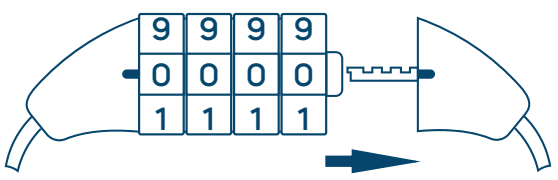


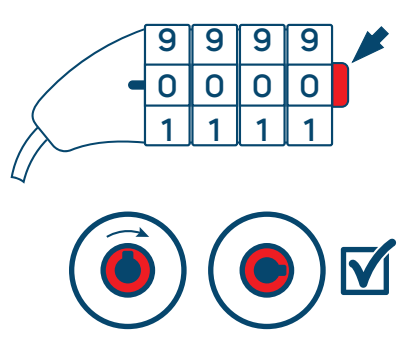
INSTRUKCJA KODOWANIA ZAPIĘCIA ROWEROWEGO SZYFROWEGO

1.



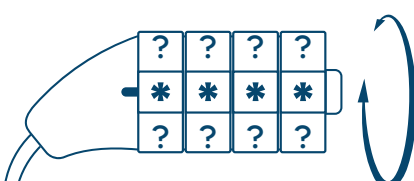
WYCIĄGNIJ RYGIEL.

2.



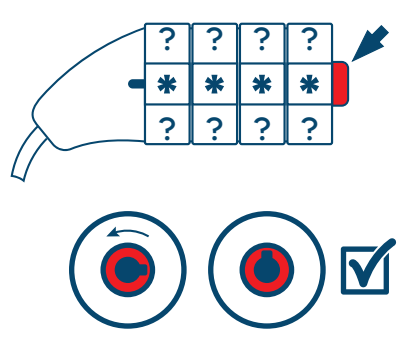
PRZEKRĘĆ POKRĘTŁO W PRAWO.

3.



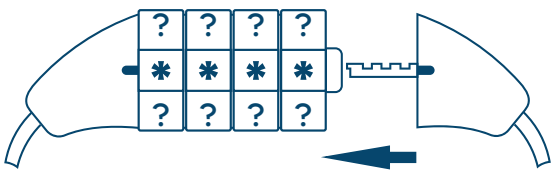
WYBIERZ UNIKALNY SZYFR (****).

4.



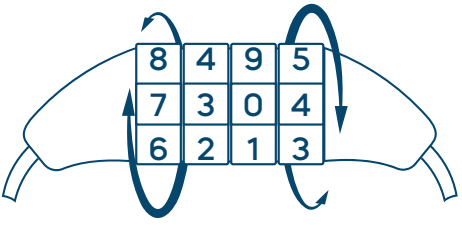
PRZEKRĘĆ POKRĘTŁO W LEWO - SZYFR ZOSTANIE ZAPAMIĘTANY.

5.



ZAMKNIJ RYGIEL.

6.



WYMIESZAJ SZYFR W CELU ZABLOKOWANIA ZAPIĘCIA.