

GERDA®



PUERTAS DE ALUMINIO PARA VIVIENDAS

ALTUS

tedee powered by GERDA

Página 3

GERDA más de 35 años de experiencia

Página 4-5

¿Por qué las puertas de aluminio GERDA?

Página 6-7

Colección de puertas ALTUS

Página 8-9

Modelos de puertas ALTUS

Página 10-18

Dimensiones de los marcos

Página 20

Fijos laterales

Página 21

Colores

Página 22

Accesorios

Página 23

Inspiraciones

Página 24-27



Abra la puerta con su smartphone

Abra y cierre puertas y compruebe el estado de las cerraduras desde cualquier lugar del mundo. Gracias a la función de apertura automática, no tendrá que sacar el smartphone del bolsillo o del bolso. Será la cerradura la que detecte su presencia y le permita entrar en casa. Puede utilizar la función de autocierre de forma similar.

Batería eficiente

Los ingenieros de Gerda, en colaboración con un instituto de investigación de Corea del Sur, han desarrollado una batería especial de alta eficiencia que ocupa poco espacio. La batería suministra la energía necesaria para que el mecanismo funcione durante seis meses. Pero cuando haya que recargarla, la cerradura se lo avisará; puede recargar la batería en una noche.

Garantía de seguridad

El mecanismo que acciona la cerradura es un diseño innovador y patentado desarrollado por los ingenieros de Gerda. El software ha sido creado por expertos en IoT de tedee. Con la intuitiva aplicación, puede controlar quién ha cerrado o abierto la puerta y cuándo, y entregar llaves virtuales a distancia.

Conjunto tedee PRO lock + tedee bridge + cerradura con cilindro en clase 6



Cerradura con cilindro en clase 6

- ✓ Cilindro antirrobo. Nuevo modelo de cilindro con protección antibumping, protección eficaz contra el escariado.



Instale la cerradura tedee PRO

- ✓ Deslice la cerradura sobre el cilindro GERDA, ajuste la posición de la cerradura y fíjela con un solo tornillo. Esta actividad no le llevará más de 2 minutos. Compruebe que los bulones salen al desenroscar el pomo.



Instale la aplicación en su smartphone

- ✓ Descargue la aplicación tedee desde Apple Store o Google Play. Regístrese y active el bluetooth, el servicio de localización y el acceso a Internet. Añada una cerradura e introduzca el código de activación.



Conecte el bridge

- ✓ Encuentre un enchufe libre cerca de la cerradura tedee y conecte el bridge. Esto le permitirá tener un control total de su cerradura a través de Internet, dondequiera que se encuentre.



Puertas para casas y apartamentos

Nuestras soluciones para marcos y hojas de puertas son perfectas hasta para los edificios más exigentes. Las puertas de panel y metálicas que ofrecemos ofrecen una durabilidad superior a la media, funcionalidad (como la posibilidad de desmontar y sustituir fácilmente el panel de la puerta) y libertad de composición.



Cerraduras, cilindros y herrajes

Seguridad ante todo. La alta resistencia antirrobo se consigue mediante elementos fundidos internos o placas de acero tratadas térmicamente. Una cubierta templada protege el cilindro de posibles arranques y evita su perforación.

El sistema de llave maestra, o MASTER KEY, es una solución dedicada a los edificios comerciales. Con una llave se puede abrir un número determinado de cerraduras. Esto simplifica y acelera la comunicación dentro de la instalación y hace que la gestión del acceso a zonas y salas resulte sumamente cómoda.



Puertas de garaje

Todas las puertas de garaje que ofrecemos cumplen las normas europeas. Las puertas GERDA están equipadas con un completo sistema de seguridad, sin coste adicional.

La serie de puertas Trend es una solución económica, pero duradera y funcional, perfecta para la promoción inmobiliaria.

Las puertas de las líneas Prestige y Prestige Plus garantizan un aislamiento térmico excelente, lo que se debe en parte a la utilización de paneles cálidos de 45 mm de espesor. Serán idóneos para edificios con elevados requisitos de eficiencia energética.



Carpintería de aluminio

GERDA también ofrece productos de carpintería de aluminio. Fabricamos paredes divisorias, puertas, ventanas, vitrinas y estructuras espaciales interiores y exteriores, también con protección opcional contra el fuego y el humo y una mayor resistencia al robo.

¿Por qué las puertas de aluminio GERDA?


La puerta de aluminio antirrobo GERDA ALTUS está diseñada para obtener el mejor rendimiento de aislamiento térmico posible. Fabricadas con un sistema de tres cámaras de aluminio de casi 9 cm de grosor, cumplen los estrictos requisitos de la construcción pasiva moderna.

Las puertas ALTUS están equipadas de serie con una capa intermedia con la tecnología patentada „antibimetal”, unos aislantes especialmente diseñados que aumentan significativamente el parámetro de aislamiento térmico y repercuten notablemente en la reducción de los costes energéticos. Termistores de compensación resuelven perfectamente el problema de la deformación que se produce cuando la puerta está expuesta a altos niveles de luz solar.

Esta tecnología es perfecta para las hojas con elementos decorativos. Además, la fijación exclusiva de los herrajes de la puerta en el aislante proporciona un diseño original y una experiencia estética excepcional. El diseño de la puerta de aluminio GERDA ALTUS permite obtener una superficie uniforme tanto en el interior como en el exterior.

Para los clientes que buscan una entrada individual a su hogar, la serie de puertas GERDA ALTUS se ha enriquecido con la opción de una hoja con un conjunto de fijos laterales y superiores fabricados con perfiles de aluminio que garantizan excelentes parámetros de aislamiento térmico.

ALTUS – proporciona un aislamiento térmico perfecto, gran rigidez, seguridad y comodidad para años.

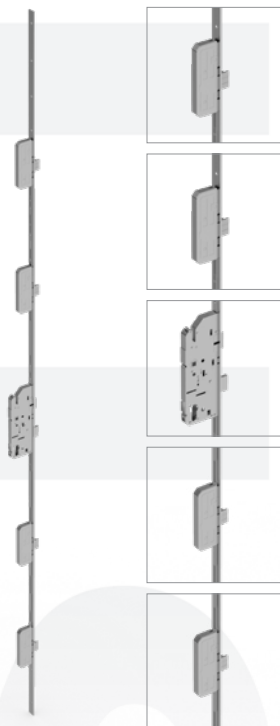


Termistores de compensación

Tipos de cerraduras

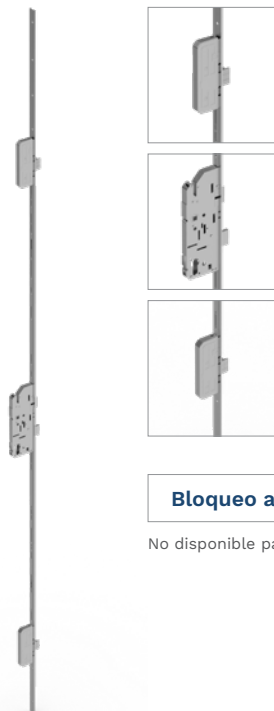
Las puertas ALTUS están equipadas con cerraduras multipunto Fuhr. La configuración estándar incluye una cerradura de 5 puntos tipo gancho. Cerrojo de cinco puntos garantiza que la estanqueidad se mantenga en toda la altura de la hoja. Los ganchos macizos proporcionan un alto nivel de seguridad y sujeción de la hoja. La placa frontal de acero inoxidable de la cerradura garantiza un uso prolongado sin problemas.

La cerradura automática disponible de forma opcional es la cerradura multipunto Fuhr con el cerrojo de tres pernos. El duradero mecanismo garantiza más de 200.000 ciclos. Los robustos portacerrojos con el cerrojo principal proporcionan un alto nivel de seguridad. La cerradura automática incluye una función día/noche estándar.



Cerradura de 5 pernos

Equipamiento estándar.



Bloqueo automático

No disponible para RC3.

Cerradura automática de 3 pernos

Puerta ciega

$U_d = 0.74 \text{ W/m}^2\text{K}$

Puerta acristalada

$U_d = 0.81 \text{ W/m}^2\text{K}$


LA CLASE RC2 / RC3*

* Clase RC3 opcional



Bisagra de sobreponer

Bisagra de sobreponer en el color de la puerta.



Bisagra de rodillo*

Bisagra de rodillo en el color de la puerta.



Bisagra oculta*



Espesor de la puerta



Marco

Marco multicámara de aluminio con compensadores incorporados.




Espesor del marco




Pestillo de portacerrojos ajustable

Permite el ajuste infinito de la presión de la hoja.



Tirador*

Tirador de acero inoxidable en la parte exterior de la puerta.




Umbral

Umbral de aluminio cálido con un separador térmico para mejorar las propiedades de aislamiento térmico.



Manillas K1

Manillas inoxidables con rosetas.



Bulones antirrobo

Bulones fijos antirrobo en soportes metálicos.



Cerradura multipunto

Montaje de la cerradura en toda la altura de la hoja.



Placa anular*

Placa anular para proteger el cilindro contra manipulaciones no autorizadas.



Manillas K2*

Manillas de aluminio con placas largas.



Colección de puertas ALTUS



DECORACIÓN AL RAS

FE3

• RAL 1015

PUERTAS ACRISTALADAS DECORACIÓN AL RAS

GC3

• Antracita Zafiro Oscuro

PLANA

FA1

• RAL 7016



PUERTAS ACRIALADAS DECORACIÓN AL RAS

GF2

• RAL 7021

FRESADAS CON INSERTO

FB4

• RAL 1015

FRESADAS CON INSERTO

FB5

• RAL 9016

Recargos

- Cerradura **tedee**
- Cilindro en clase 6
- Tirador 1500 mm
- Tirador con botón 1500 mm
- Conjunto RC3
- Bisagras de rodillo
- Bisagras ocultas (RC2)
- K2 Manilla bilateral (RC2)
- Cierrapuertas oculto con mecanismo de bloqueo
- Huelga eléctrica
- Puertas bicolor
- Diseño bilateral
- Cualquier otro RAL
- Dimensiones de puerta personalizadas

+15% Recargo



PLANA

FA1



FRESADAS

FB1



FRESADAS

FB2


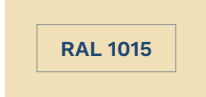


FRESADAS CON ELEMENTO INOX O NEGRO

FB4 **FB4B**

Colores estándar

Estructura de superficie fina




CONJUNTO ESTÁNDAR: Hoja 90E o 90N, marco, bisagras de sobreponer del mismo color que la hoja, umbral, manilla, cilindro de clase 5.



FRESADAS CON ELEMENTO INOX O NEGRO

FB5

FB5B



FRESADAS

FC1



FRESADAS

FD1



DECORACIÓN AL RAS

FE1

Recargos

Cerradura **tedee**

Cilindro en clase 6

Tirador 1500 mm

Tirador con botón 1500 mm

Conjunto RC3

Bisagras de rodillo

Bisagras ocultas (RC2)

K2 Manilla bilateral (RC2)

Cierrapuertas oculto con mecanismo de bloqueo

Huelga eléctrica

Puertas bicolor

Diseño bilateral

Cualquier otro RAL

Dimensiones de puerta personalizadas

+15% Recargo

Colores estándar

Estructura de superficie fina

RAL 7016

RAL 9016

RAL 7021

RAL 1015

Antracita Zafiro Claro

Antracita Zafiro Oscuro

CONJUNTO ESTÁNDAR: Hoja 90E o 90N, marco, bisagras de sobreponer del mismo color que la hoja, umbral, manilla, cilindro de clase 5.

Recargos

- Cerradura **tedee**
- Cilindro en clase 6
- Tirador 1500 mm
- Tirador con botón 1500 mm
- Conjunto RC3
- Bisagras de rodillo
- Bisagras ocultas (RC2)
- K2 Manilla bilateral (RC2)
- Cierrapuertas oculto con mecanismo de bloqueo
- Huelga eléctrica
- Puertas bicolor
- Diseño bilateral
- Cualquier otro RAL
- Dimensiones de puerta personalizadas

+15% Recargo



DECORACIÓN AL RAS

FE 2



DECORACIÓN AL RAS

FE 3



ACRISTALADAS

GA 1



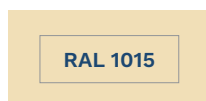
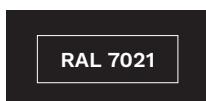
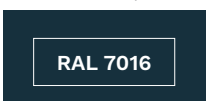


ACRISTALADAS

GA 2

Colores estándar

Estructura de superficie fina



CONJUNTO ESTÁNDAR: Hoja 90E o 90N, marco, bisagras de sobreponer del mismo color que la hoja, umbral, manilla, cilindro de clase 5.



ACRISTALADAS

GA 3



ACCESORIOS
NEGROS
DISPONIBLES

ACRISTALADAS CON ELEMENTO INOX O NEGRO

GB 1

GB 1 B



ACCESORIOS
NEGROS
DISPONIBLES

ACRISTALADAS CON ELEMENTO INOX O NEGRO

GB 2

GB 2 B



ACCESORIOS
NEGROS
DISPONIBLES

ACRISTALADAS CON ELEMENTO INOX O NEGRO

GB 3

GB 3 B

Recargos

Cerradura **tedee**

Cilindro en clase 6

Tirador 1500 mm

Tirador con botón
1500 mm

Conjunto RC3

Bisagras de rodillo

Bisagras ocultas
(RC2)

K2 Manilla bilateral
(RC2)

Cierrapuertas oculto
con mecanismo de
bloqueo

Huelga eléctrica

Puertas bicolor

Diseño bilateral

Cualquier otro RAL

Dimensiones
de puerta
personalizadas

+15% Recargo

Colores estándar

Estructura de superficie fina

RAL 7016

RAL 9016

RAL 7021

RAL 1015

Antracita
Zafiro Claro

Antracita
Zafiro Oscuro

CONJUNTO ESTÁNDAR: Hoja 90E o 90N, marco, bisagras de sobreponer del mismo color que la hoja, umbral, manilla, cilindro de clase 5.

Recargos

Cerradura **tedee**

Cilindro en clase 6

Tirador 1500 mm

Tirador con botón 1500 mm

Conjunto RC3

Bisagras de rodillo

Bisagras ocultas (RC2)

K2 Manilla bilateral (RC2)

Cierrapuertas oculto con mecanismo de bloqueo

Huelga eléctrica

Puertas bicolor

Diseño bilateral

Cualquier otro RAL

Dimensiones de puerta personalizadas

+15% Recargo



ACRISTALADAS DECORACIÓN AL RAS

GC 1



ACRISTALADAS DECORACIÓN AL RAS

GC 2



ACRISTALADAS DECORACIÓN AL RAS

GC 3

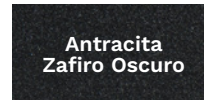

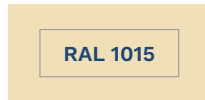
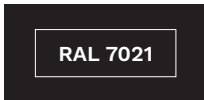


ACRISTALADAS Y FRESADAS

GD 1

Colores estándar

Estructura de superficie fina



CONJUNTO ESTÁNDAR: Hoja 90E o 90N, marco, bisagras de sobreponer del mismo color que la hoja, umbral, manilla, cilindro de clase 5.



ACRISTALADAS Y FRESADAS

GD 2



ACRISTALADAS Y FRESADAS

GD 3



ACRISTALADAS FRESADAS CON ELEMENTO INOX O NEGRO

GD 4

GD 4 B



ACRISTALADAS FRESADAS CON ELEMENTO INOX O NEGRO

GD 5

GD 5 B



Recargos

Cerradura **tedee**

Cilindro en clase 6

Tirador 1500 mm

Tirador con botón 1500 mm

Conjunto RC3

Bisagras de rodillo

Bisagras ocultas (RC2)

K2 Manilla bilateral (RC2)

Cierrapuertas oculto con mecanismo de bloqueo

Huelga eléctrica

Puertas bicolor

Diseño bilateral

Cualquier otro RAL

Dimensiones de puerta personalizadas

+15% Recargo

Colores estándar

Estructura de superficie fina

RAL 7016

RAL 9016

RAL 7021

RAL 1015

Antracita Zafiro Claro

Antracita Zafiro Oscuro

CONJUNTO ESTÁNDAR: Hoja 90E o 90N, marco, bisagras de sobreponer del mismo color que la hoja, umbral, manilla, cilindro de clase 5.

Recargos

Cerradura **tedee**

Cilindro en clase 6

Tirador 1500 mm

Tirador con botón 1500 mm

Conjunto RC3

Bisagras de rodillo

Bisagras ocultas (RC2)

K2 Manilla bilateral (RC2)

Cierrapuertas oculto con mecanismo de bloqueo

Huelga eléctrica

Puertas bicolor

Diseño bilateral

Cualquier otro RAL

Dimensiones de puerta personalizadas

+15% Recargo



ACRISTALADAS FRESADAS CON ELEMENTO INOX O NEGRO

GD 6 **GD 6 B**



ACRISTALADAS Y FRESADAS

GE 1



ACRISTALADAS Y FRESADAS

GE 2



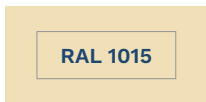
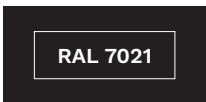


ACRISTALADAS Y FRESADAS

GE 3

Colores estándar

Estructura de superficie fina



CONJUNTO ESTÁNDAR: Hoja 90E o 90N, marco, bisagras de sobreponer del mismo color que la hoja, umbral, manilla, cilindro de clase 5.



ACCESORIOS
NEGROS
DISPONIBLES

ACRISTALADAS FRESADAS CON ELEMENTO INOX O NEGRO

GE4 **GE4B**



ACCESORIOS
NEGROS
DISPONIBLES

ACRISTALADAS FRESADAS CON ELEMENTO INOX O NEGRO

GE5 **GE5B**



ACCESORIOS
NEGROS
DISPONIBLES

ACRISTALADAS FRESADAS CON ELEMENTO INOX O NEGRO

GE6 **GE6B**



ACRISTALADAS DECORACIÓN AL RAS

GF1

Recargos

Cerradura **tedee**

Cilindro en clase 6

Tirador 1500 mm

Tirador con botón
1500 mm

Conjunto RC3

Bisagras de rodillo

Bisagras ocultas
(RC2)

K2 Manilla bilateral
(RC2)

Cierrapuertas oculto
con mecanismo de
bloqueo

Huelga eléctrica

Puertas bicolor

Diseño bilateral

Cualquier otro RAL

Dimensiones
de puerta
personalizadas

+15% Recargo

Colores estándar

Estructura de superficie fina

RAL 7016

RAL 9016

RAL 7021

RAL 1015

**Antracita
Zafiro Claro**

**Antracita
Zafiro Oscuro**

CONJUNTO ESTÁNDAR: Hoja 90E o 90N, marco, bisagras de sobreponer del mismo color que la hoja, umbral, manilla, cilindro de clase 5.

Recargos

- Cerradura **tedee**
- Cilindro en clase 6
- Tirador 1500 mm
- Tirador con botón 1500 mm
- Conjunto RC3
- Bisagras de rodillo
- Bisagras ocultas (RC2)
- K2 Manilla bilateral (RC2)
- Cierrapuertas oculto con mecanismo de bloqueo
- Huelga eléctrica
- Puertas bicolor
- Diseño bilateral
- Cualquier otro RAL
- Dimensiones de puerta personalizadas

+15% Recargo



ACRISTALADAS DECORACIÓN AL RAS

GF 2



ACRISTALADAS DECORACIÓN AL RAS

GF 3

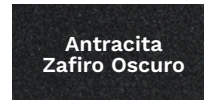

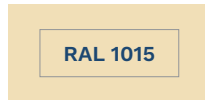
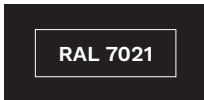


ACRISTALADAS Y FRESADAS

GH 1

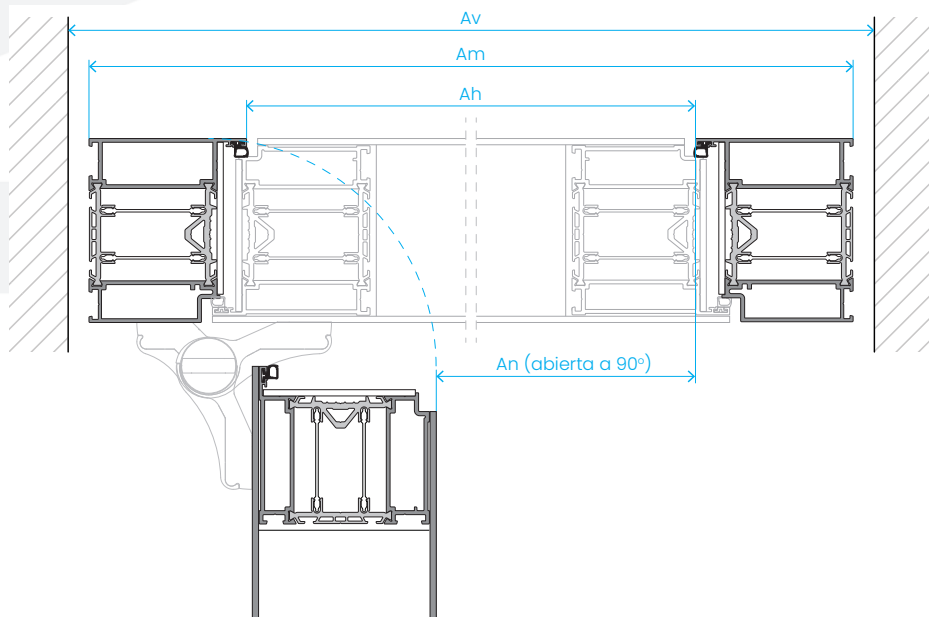
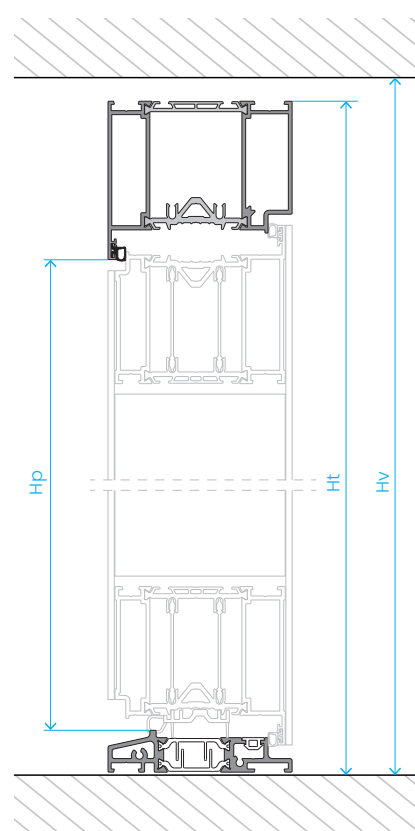
Colores estándar

Estructura de superficie fina



CONJUNTO ESTÁNDAR: Hoja 90E o 90N, marco, bisagras de sobreponer del mismo color que la hoja, umbral, manilla, cilindro de clase 5.



Sección horizontal

Sección vertical


Hp – alto útil hueco de paso
 An – ancho útil hueco de paso con la puerta abierta a 90°
 Ht – alto total del marco de la puerta
 Am – anchura total del marco
 Hv – altura de vano recomendada desde el punto "0"
 Av – anchura de vano recomendada
 Ah – anchura hueco del marco

Puertas con bisagras de sobreponer

Dimensiones	Hp	An	Ah	Ht	Am	Hv*	Av**
90N	2004 mm	726 mm	818 mm	2100 mm	970 mm	2110 mm	990 mm
90E	2004 mm	906 mm	998 mm	2100 mm	1150 mm	2110 mm	1170 mm

Puertas con bisagras de rodillo

Dimensiones	Hp	An	Ah	Ht	Am	Hv*	Av**
90N	2004 mm	738 mm	818 mm	2100 mm	970 mm	2110 mm	990 mm
90E	2004 mm	918 mm	998 mm	2100 mm	1150 mm	2110 mm	1170 mm

Puertas con bisagras ocultas

Dimensiones	Hp	An	Ah	Ht	Am	Hv*	Av**
90N	2004 mm	784 mm	818 mm	2100 mm	970 mm	2110 mm	990 mm
90E	2004 mm	964 mm	998 mm	2100 mm	1150 mm	2110 mm	1170 mm

Dimensiones personalizadas – salto de 5 mm (con bisagras de sobreponer)

Dimensiones	Hp	An	Ah	Ht	Am	Hv*	Av**
mín.	1904 mm	726 mm	818 mm	2000 mm	970 mm	2010 mm	990 mm
máx.	2304 mm	1006 mm	1098 mm	2400 mm	1250 mm	2410 mm	1270 mm

* tolerancia de montaje de 10 mm de altura
 ** tolerancia de montaje de 10 mm por lado

Para obtener las dimensiones del vano para un conjunto de puerta con un fijo, hay que sumar la dimensión exterior del fijo seleccionado a las dimensiones exteriores de la puerta y observar la tolerancia de montaje.



Conjunto GL



Conjunto G



Conjunto GP



Conjunto L



Conjunto LP



Conjunto P



Conjunto LGP

Fijos laterales

Altura de la puerta	Tipo de fijo / cristal	Anchura del fijo*	
		300-500 mm	550-700 mm
hasta 2100 mm	con cristal de seguridad	✓	✓
	antirrobo RC2 con cristal P4	✓	✓
	antirrobo RC3 con cristal P5	✓	✓
hasta 2400 mm	con cristal de seguridad	✓	✓
	antirrobo RC2 con cristal P4	✓	✓
	antirrobo RC3 con cristal P5	✓	✓

* Fijos disponibles con espacios de 50 mm. Para fijos con espacios de 10 mm, recargo del 25%.

Fijo superior


Altura del fijo*	Tipo de fijo / cristal	Anchura del fijo*		
		hasta to 1250 mm	hasta to 1950 mm	hasta to 2650 mm
300-500 mm	con cristal de seguridad	✓	✓	✓
	antirrobo RC2 con cristal P4	✓	✓	✓
	antirrobo RC3 con cristal P5	✓	✓	✓

* Fijos disponibles con espacios de 50 mm. Para fijos con espacios de 10 mm, recargo del 25%.

Colores básicos




RAL 7016



RAL 9016



RAL 1015



Antracita Zafiro Claro




RAL 7021




Antracita Zafiro Oscuro

Cualquier otro RAL
RECARGO


Decoración imitación de madera al ras




Roble Dorado FDE




Winchester FDW



Roble Turner FDT



Wenge Claro FEJ



Nogal Alpino FRR

Decoración al ras en acero inoxidable



Acero INOX cepillado




Negro RAL 9005


Acrilamientos*



Cristal transparente



Cristal opaco



Cristal opaco con rayas




Cristal Réflex Marrón



Cristal Réflex Grafito



























Cristal Réflex Negro



Cristal espejo Mira Star

* Acrilamiento de la serie Altus estándar se construyen sobre paquetes de acrilamiento de doble cámara con vidrio P4 con los llamados marcos calientes de acrilamiento que garantizan un coeficiente mínimo de transferencia de calor de $U_0 = 0,5 \text{ W/m}^2\text{K}$.

	Cilindro de clase 5 Cilindro de clase 6		Visor electrónico 2,4"
	Cilindro de clase 5 Cilindro de clase 6		Visor electrónico 4,3"
	K1 Manilla con roseta bilateral		Teclado numérico para el control de acceso
	K1 Manilla con roseta unilateral		Alimentador búfer
	K1 Manilla-pomo con roseta		Fuente de alimentación conmutada
	K1 Roseta con protección de cilindro		Panel de extensión lateral 20 mm
	K2 Manilla con placa larga bilateral		Panel de extensión lateral 34 mm
	K2 Manilla con placa larga unilateral		Panel de extensión lateral 48 mm
	Tirador 1500 mm Tirador 1700 mm Tirador 1800 mm		Panel de extensión lateral 100 mm
	Tirador con botón 1500 mm Tirador con botón 1700 mm Tirador con botón 1800 mm		Esquina 90°
	Bisagras ocultas		Panel de extensión subumbral 30 mm Panel de extensión subumbral 50 mm Panel de extensión subumbral 70 mm Panel de extensión subumbral 100 mm
	Bisagras de rodillo		Limpiador para cerraduras y cilindros 25 ml Limpiador para cerraduras y cilindros 100 ml Limpiador para cerraduras y cilindros 400 ml
	Cierrapuertas oculto con mecanismo de bloqueo		Cintas térmicas GERDA RESIST ULTRA DUO
	Conjunto de productos de mantenimiento INOX		Adaptación al tirador con botón







Inspiraciones

PUERTAS DE ALUMINIO







Gerda Sp. z o.o.

Sokołów, ul. Sokołowska 49

05-806 Komorów

Polonia

Tel.: (+48) 22 329 10 30

e-mail: export@gerda.pl

www.gerda.pl

Este catálogo de productos no constituye una oferta en el sentido de la ley y sólo tiene fines informativos.

El producto tiene 3 años de garantía.

En su esfuerzo por mejorar continuamente la calidad de sus productos y servicios, Gerda se reserva el derecho (sin previo aviso) de introducir modificaciones en los productos que, debido al proceso de elaboración del material impreso, no figuren en el mismo.

A pesar de los esfuerzos por comprobar cuidadosamente la información presentada, pueden producirse errores materiales o de impresión.

Los colores que aparecen en el catálogo pueden diferir del original debido a una técnica diferente de reproducción del color en el proceso de impresión.

Gerda Sp. Z o.o. es la propietaria de los derechos de autor de este catálogo y de los logotipos y elementos gráficos de Gerda.

Está prohibido copiar y distribuir cualquier contenido o material sin el consentimiento previo de Gerda Sp. z o.o. z o.o.