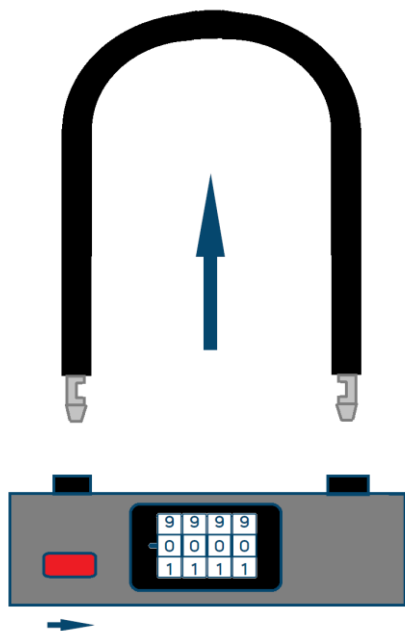


Instrukcja korzystania z zapięcia szyfrowego U-LOCK - ULTRA COMBO 245/153C

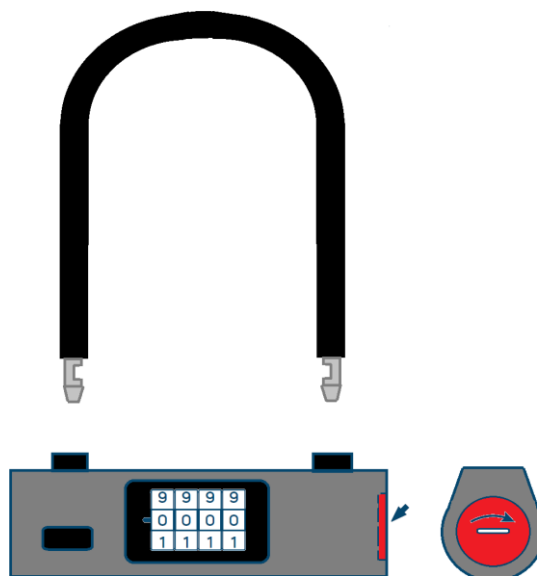
Do ustalenia kodu i przedstawienia pokrętła – potrzebny jest śrubokręt płaski, pasujący do otworu w pokrętle.

Wysuń szklę z blokady do góry, przy pomocy przycisku (kolor. czerwony) poprzez przesunięcie przycisku (suwaka w prawo)

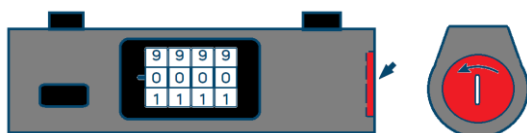


Przekręć pokrętło (z pionowego położenia) z prawej strony w celu możliwości obracania tarczami kodowymi (do położenia poziomego).

Ustal własny 4 cyfrowy szyfr.



Po ustaleniu własnego kodu, pokrętło umożliwiające zmianę kodu przekręć z powrotem do położenia startowego (w poziomie)



W celu korzystania z blokady, wsuń szklę do blokady i wymieszaj losowo dyski kodowe, tak aby były inne niż ustalone (własny 4 cyfrowy szyfr).

Pamiętaj dokładne wymieszanie dysków utrudni znalezienie właściwej kombinacji odblokowującej mechanizm blokady !

